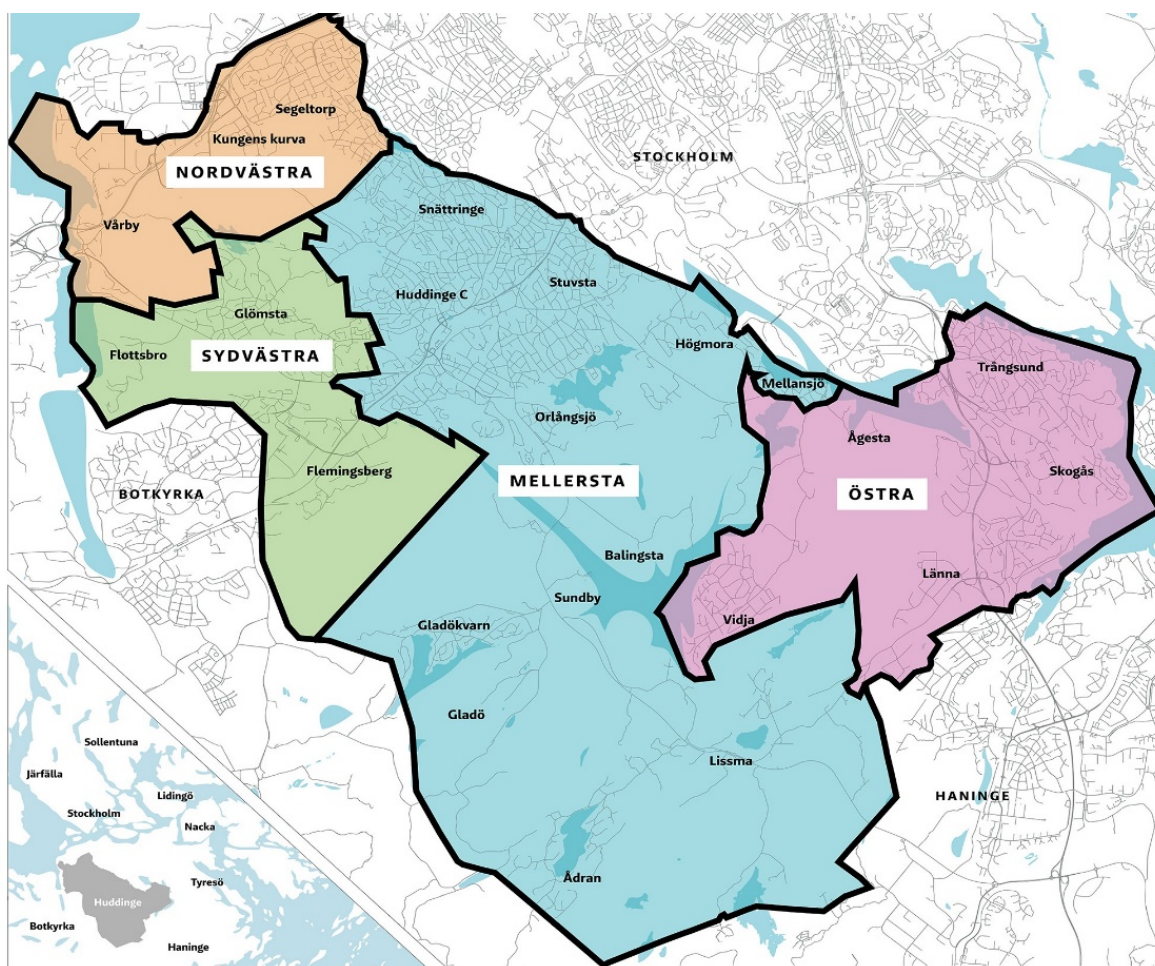




Förskolenämndens Lokalbehovsprognos för åren 2024-2032



HUDDINGE KOMMUN

Postadress
Huddinge kommun
Barn- och utbildningsförvaltningen
141 85 Huddinge

Besök
Kommunalvägen 28

Tfn 08-535 300 00
Tfn vxl 08-535 300 00

www.huddinge.se



Innehåll

Lokalbehovsprognos	5
Syfte	5
Inledning	5
Befolkningsprognos	6
Maxkapacitet kommunala och fristående utövare	7
Kapacitetsberäkning.....	8
Barnströmmar i området	9
Placeringsregler till förskola	10
Övergripande sammanfattning.....	10
Arkiv	11
Behov på kort sikt	12
Pågående uppdrag samt förslag på uppdrag eller förstudier som bör starta	12
Östra Huddinge	13
Befolkningsprognos för området	14
Vidja-Ågesta	15
Befolkningsprognos för området	15
Kapacitetsförändring och förslag på utredningar.....	16
Trångsund	16
Befolkningsprognos för området	17
Tillfälliga bygglov	18
Kapacitetsförändring och förslag på utredningar.....	18
Skogås	18
Befolkningsprognos för området	19
Tillfälliga bygglov	20
Kapacitetsförändring och förslag på utredningar.....	20
Länna.....	20
Befolkningsprognos för området	21
Tillfälliga bygglov	21
Kapacitetsförändring och förslag på utredningar.....	22
Mellersta Huddinge.....	23
Befolkningsprognos för området	24
Snättringe	25
Befolkningsprognos för området	26



Tillfälliga bygglov	26
Kapacitetsförändring och förslag på utredningar.....	26
Stuvsta.....	27
Befolkningsprognos för området	28
Tillfälliga bygglov	28
Kapacitetsförändring och förslag på utredningar.....	28
Fullersta.....	28
Befolkningsprognos för området	29
Tillfälliga bygglov	30
Kapacitetsförändring och förslag på utredningar.....	30
Sjödalen.....	30
Befolkningsprognos för området	31
Tillfälliga bygglov	32
Kapacitetsförändring och förslag på utredningar.....	32
Högmora	33
Befolkningsprognos för området	33
Tillfälliga bygglov	34
Kapacitetsförändring och förslag på utredningar.....	34
Gladö-Lissma.....	34
Befolkningsprognos för området	34
Kapacitetsförändring och förslag på utredningar.....	35
Sydvästra Huddinge	36
Befolkningsprognos för området	37
Flemingsberg.....	38
Befolkningsprognos för området	38
Tillfälliga bygglov	39
Kapacitetsförändring och förslag på utredningar.....	39
Glömsta	40
Befolkningsprognos för området	40
Tillfälliga bygglov	41
Kapacitetsförändring och förslag på utredningar.....	41
Loviseberg.....	42
Nordvästra Huddinge	43
Befolkningsprognos för området	44



Vårby.....	45
Befolkningsprognos för området	45
Tillfälliga bygglov	46
Kapacitetsförändring och förslag på utredningar.....	46
Kungens kurva	46
Tillfälliga bygglov	47
Kapacitetsförändring och förslag på utredningar.....	47
Segeltorp	47
Befolkningsprognos för området	48
Tillfälliga bygglov	49
Kapacitetsförändring och förslag på utredningar.....	49



Lokalbehovsprognos

Syfte

Syftet med att arbeta fram lokalbehovsprognos och lokalresursplan är att nämnder och kommunstyrelse samplanerar och prioriterar aktuell ändamålsenlighet och tillkommande behov, så att framtida investeringar i offentligt finansierade verksamhetslokaler, anläggningar och bostäder kan ske med framförhållning enligt kommunallagens intention gällande god ekonomisk hushållning.

Enligt lokalförsörjningsprocessen ansvarar nämnderna för att prognostisera och redogöra för sina lokalbehov med tillräcklig framförhållning för att säkerställa att behoven kan mötas av ny eller utökad verksamhet i tid. Lokalbehovsprognosen omfattar de tio närmaste åren eller till och med det år som det finns befolkningsprognos framtagen till. Lokalbehovsprognosen uppdateras varje år och beslutas tillsammans med lokalresursplanen i Mål och budget.

Prognosen ska omfatta kommunens sammanlagda behov oavsett verksamhetsutövare. Nämndens lokalbehovsprognos ska baseras på kommunens senast framtagna befolkningsprognos.

Den kommunövergripande lokalresursplanen baseras på respektive nämnds årligen upprättade lokalbehovsprognos. Den sammanställs av kommunstyrelsens förvaltning och ger förslag på lösningar för respektive nämnd. Förslaget remitteras till respektive nämnd inför beslut i kommunstyrelsen.

Inledning

Huddinge kommun är uppdelad i fyra programområden och 16 kommundelar.

Östra	Mellersta	Sydvästra	Nordvästra
<ul style="list-style-type: none">•Vidja-Ågesta•Trångsund•Skogås•Länna	<ul style="list-style-type: none">•Snättringe•Stuvsta•Fullersta•Sjödalen•Högmora•Gladö-Lissma	<ul style="list-style-type: none">•Flemingsberg•Glömsta•Loviseberg	<ul style="list-style-type: none">•Vårby•Kungens kurva•Segeltorp

Redovisat över- eller underskott per kommundel kan inte läsas enskilt utan måste ses i ett större sammanhang med hänsyn till det fria förskolevalet, nämndens förskoleorganisation och tematiska strategier.

Huddinge kommuns fristående utövare bidrar till utökad kapacitet och valfrihet. Ett flertal fristående verksamhetsutövare har visat intresse för att etablera sig i kommunen.



Det finns osäkerhet i såväl prognoser som tidplaner för planläggning och genomförande. Ytterligare en osäkerhetsfaktor i planeringen av förskolor är kopplad till den privata marknaden och de fristående utförarnas verksamheter, som har stor påverkan på behovet av förskoleplatser. I de fall där det planeras för fristående förskolor och dessa av olika skäl blir försenade eller till och med inte byggs, kan konsekvensen bli ett ökat söktryck på kommunala förskolor. Även andel barn som väljer fristående förskola inom och utanför kommunen påverkar planeringen.

Befolkningsprognos

Befolkningsprognosen tas fram i april en gång per år. I denna lokalbehovsprognos har siffrorna för 2023 och 2024 uppdaterats med aktuella befolkningssiffror per februari 2024 och avvikelserna i antal barn för 2024 som funnits mellan aktuella siffror och befolkningsprognosen per april 2023 har sedan till antalet justerats för varje år och per kommundel i prognosen. Det är den uppdaterade prognosen som ligger till grund för bedömningarna i detta dokument. De aktuella befolkningssiffrorna för 2023 och 2024 är sammantaget lägre än de bedömningar som gjordes i april 2023. I och med att de aktuella siffrorna avviker, i vissa kommundelar kraftigt, från bedömningarna i april 2023, så bedöms den uppdaterade prognosen ge en rättvisare bild än om inga justeringar hade gjorts.

Mellan år 2022-2032 bedöms antalet barn i Huddinge i åldern 1-5 år öka med 299, vilket motsvarar cirka 4,2 procent under perioden eller cirka 0,4 procent per år. Ökningen av antalet förskolebarn bedöms huvudsakligen ske under slutet av prognosperioden.

I Mellersta och Nordvästra Huddinge bedöms barnantalet öka mest sett över perioden, en ökning med 150 barn i respektive kommundel i åldern 1-5 år. Procentuellt bedöms Nordvästra öka mest åren 2022-2032, cirka 12,0 procent.

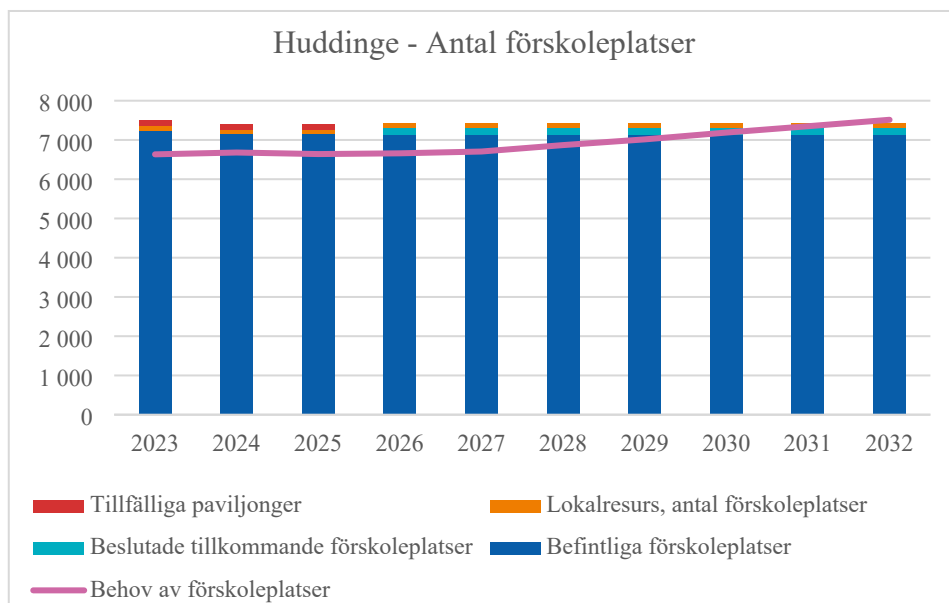
Huddinges befolkningsutveckling för barn i förskoleålder redovisas nedan.

Alder	2022	2023	2024	2025	2026	2027	2028	2029	2030	2031	2032
1-5 år	7 058	6 846	6 491	6 475	6 492	6 557	6 705	6 862	7 023	7 199	7 357

I nedanstående diagram redovisas befintliga förskoleplatser, beslutade tillkommande förskoleplatser, bedömt behov av kommande förskoleplatser samt lokalresurser (lokaler som vid behov kan användas för undervisning) och tillfälliga paviljonger. Över lag bedöms Huddinge ha en god beredskap avseende lokaler och ett visst överskott på förskoleplatser. Kapaciteten behöver emellertid studeras närmare då det i underlaget finns vissa brister i behovet av underhåll och investeringar som i sig kan medföra behov av extra lokaler. En annan anledning till att det kan vara nödvändigt med överskott på lokaler kan vara om det uppstår en oförutsedd situation som vattenläckage eller brand vilket gör att man snabbt behöver ta andra lokaler i anspråk. Det fria förskolevalet medför också att ett överskott av lokaler kan vara nödvändigt att ha för att bibehålla vårdnadshavares valmöjligheter och flexibiliteten i systemet.



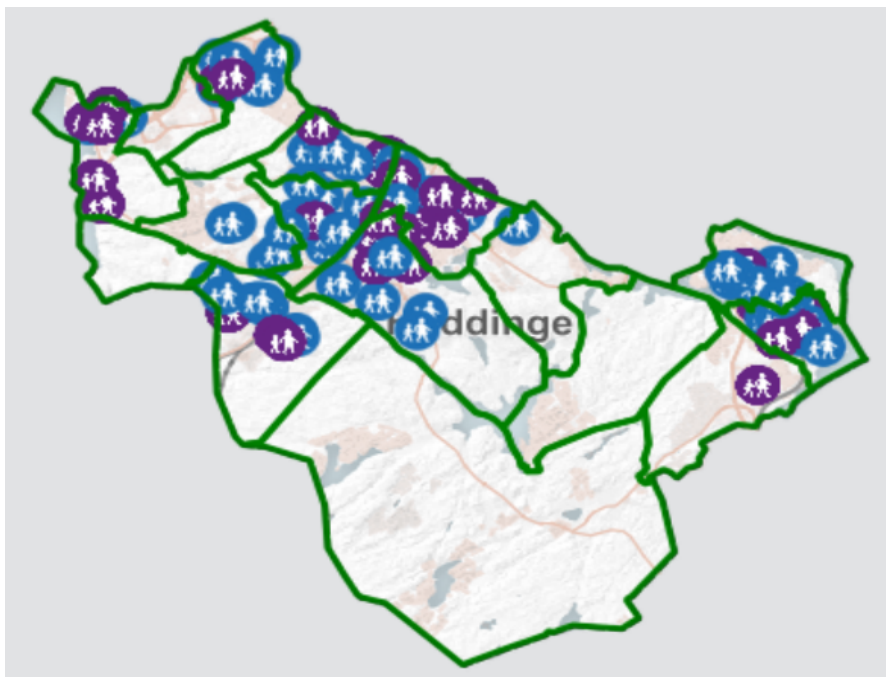
Närmare förklaringar av diagrammen finns under respektive kommundel.



Maxkapacitet kommunala och fristående utövare

Inom kommunen finns det 61 kommunala och 40 fristående förskolor.

Kommunens totala förskolebestånd (kommunala och fristående utövare) bedöms i februari 2024 till sammanlagt cirka 7 400 förskoleplatser.



Fördelning mellan kommunala och fristående förskoleutövare i Huddinge. Grön linje visar gräns mellan kommundelarna. Blå cirkel markerar kommunal förskola och lila cirkel markerar fristående förskola. Mer information finns på <https://karta.huddinge.se>.

Kapacitetsberäkning

För att bestämma kapaciteten för respektive förskola så har en samlad bedömning gjorts baserat på lokalernas storlek, antal avdelningar, tekniska förutsättningar och avstämningar med rektorer och Huddinge Samhällsfastigheter (HUSF).

Sammantaget har en något restriktivare bedömning av kapaciteten för de kommunala förskolorna gjorts i denna lokalbehovsprognos jämfört mot tidigare år, huvudsakligen på grund av att verksamheten påtalat att det blir allt svårare att kunna bedriva lika stor verksamhet i en del lokaler då bland annat barn med diagnoser ökar och behöver ges större utrymme eller lokalens tekniska förutsättningar ändrats.

För de fristående verksamheterna är det uppgifter från den fristående huvudmannen som ligger till grund för kapacitetsbedömningen samt vad verksamhetens tillstånd medger. För de fristående har översynen av uppgifterna huvudsakligen medfört att den bedömda kapaciteten har ökat.

I diagrammen redovisar vi förändringar av förskoleplatser utifrån beslutade och avgående förskoleprojekt. Dessutom redovisas tillfälliga paviljonger samt bedömda lokalresurser. Tillkommande förskoleprojekt som inte fått beslut om produktion medtas inte i diagrammen. Diagrammen redovisas ackumulerat för hela Huddinge, per programområde och per kommundel.



I de fristående förskolorna går per december 2023 cirka 95 procent barn som är boende i Huddinge och fem procent som bor utanför kommunen.

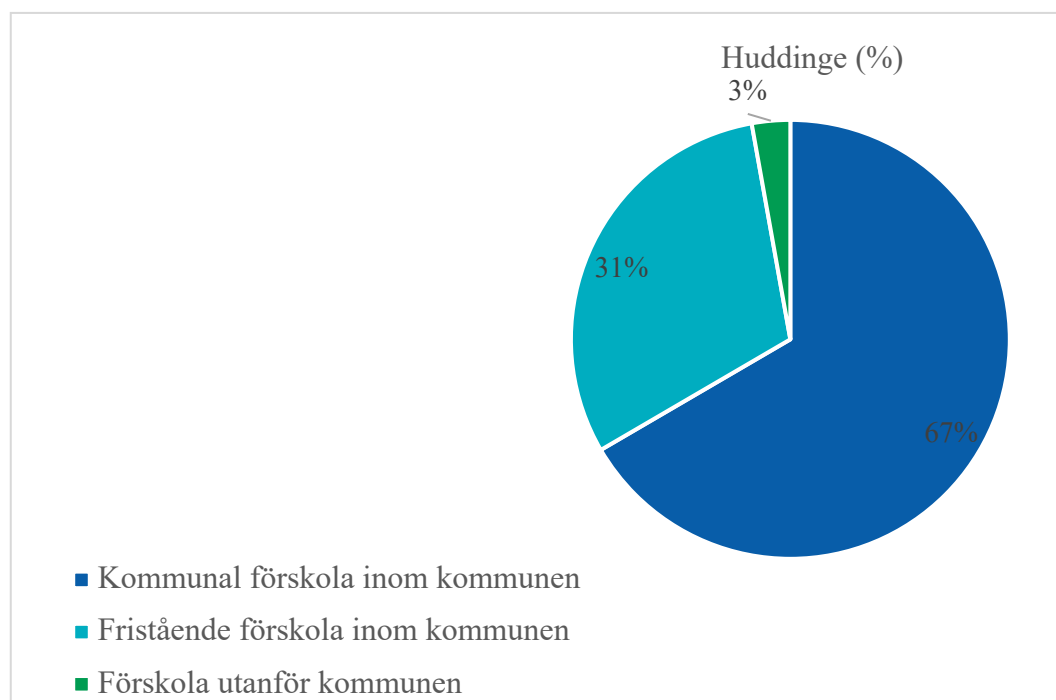
För varje kommundel beräknas även inskrivningsgraden, dvs. hur stor andel av barnunderlaget i en kommundel som går i förskola inom kommundelen. För att bedöma behovet över tid används inskrivningsgraden som andel av barnunderlaget under hela prognosperioden.

Vid bedömning av inskrivningsgraden används förskolornas maxbeläggning av barn som förskolorna upplever under året (vanligtvis i maj) som andel av barnunderlaget. I bedömningarna har vi räknat upp beläggningen för december 2023 med åtta procent för att få bedömd beläggning för maj 2024.

Barnströmmar i området

Förskolorna i Huddinge har en nettoutpendling. Det betyder att antalet förskolebarn som är skrivna i Huddinge och som väljer en förskola utanför kommunen är fler än antalet förskolebarn utanför kommunen som väljer en förskola i Huddinge. I december 2023 så gick 171 barn som var skrivna i Huddinge i en förskola utanför kommunen. Vid samma tidpunkt var det 158 barn som gick i en förskola i Huddinge och som var boende utanför kommunen. Nettoutpendlingen uppgick således till 13 barn.

Av totalt 6 056 förskolebarn som är folkbokförda i Huddinge i december 2023 går cirka 67 procent av barnen i en kommunal förskola inom Huddinge, cirka 31 procent går i en fristående förskola inom kommunen och cirka 3 procent av barnen går i en förskola utanför kommunen i kommunal eller fristående regi.





Placeringsregler till förskola

Plats i förskolan erbjuds i turordning. Barn- och utbildningsförvaltningen utgår från garantidatumet, syskonförtur, barnets födelsedatum, behovsdatumet i anmälan och vårdnadshavarnas önskemål om förskola. Kommunen erbjuder plats i både kommunala och fristående förskolor. Om vårdnadshavarna vill, kan kommunen också erbjuda en plats i pedagogisk omsorg.

Kommunen har en skyldighet att erbjuda en förskoleplats i barnets närområde. Det innebär att det inte är självklart att barn kan få en önskad förskola i ett annat bostadsområde än sitt eget om platserna i det området behövs till barn som bor i närområdet.

Om det är fler barn än antal lediga platser prioriterar Huddinge utifrån dessa två skäl:

1. Barn som behöver särskilt stöd i sin utveckling av fysiska, psykiska eller andra skäl.
2. Barn som har syskon på en förskola eller pedagogisk omsorg får förtur till den förskola där äldre syskon går.

Övergripande sammanfattning

År 2024-2032 finns det beslut och planer på att uppföra cirka 15-20 förskolor, motsvarande cirka 2 000 förskoleplatser. Bedömningen av behovet av antal nya förskolor har reviderats ner då befolkningsutvecklingen inte varit lika positiv som kommunen tidigare bedömt samt att detaljplane- och byggprojekt försenas alternativt senareläggs. Om planerade bostadsprojekt försenas, vilket de flesta redan har, eller inte blir av minskar behovet ytterligare. Viss avveckling av äldre förskolor och byggnader med tillfälliga bygglov bedöms också kunna ske.

Planeringen för utbyggnad av nya förskolor påverkas huvudsakligen av utbyggnadstakten av nya bostäder och av förändringar i befintligt bestånd; till exempel genom investeringar i fastigheter, rivningar av lokaler och avvecklingar av paviljonger. Även överklaganden av detaljplaner påverkar planeringen och därmed tiden för beräknat färdigställande av nya förskolor. Den enskilt största påverkan på ökningen av antalet förskoleplatser är utbyggnaden av bostäder. Om bostadsbyggandet förändras ger det en direkt påverkan på behovet av förskoleplatser.

Vid planering av nya förskolor är det viktigt att utgå från inskrivningsgraden i olika kommunalar. Inskrivningsgraden i hela Huddinge, det vill säga antal barn i åldern 1-5 år som antingen är inskrivna på en kommunal eller fristående förskola som andel av totalt antal 1-5 åringar i Huddinge, uppgick i december 2023 till cirka 89 procent. Vid maxbeläggning som brukar inträffa i maj är motsvarande beläggning cirka 8 procent högre (maj 2024). I vissa delar, huvudsakligen i ytterområdena, uppgår det bedömda behovet av kommunala och fristående förskoleplatser till cirka 80-90 procent av antal barn i åldern 1-5 år som bor i kommundelen. I Högmora är inskrivningsgraden endast cirka 51 procent, men det



beror helt och hållet på att kommunen har för få förskoleplatser i den kommundelen och flera boende i Högmora får istället placera sina barn utanför kommundelen. Snättringe var annars den kommundel som hade lägst inskrivningsgrad inom kommundelen per december 2023, cirka 81 procent. I mer centrala delar, såsom i Sjödalen och Fullersta, är behovet av förskoleplatser större än antalet barn som bor i områdena, huvudsakligen på grund av att barn från andra kommundelar söker sig dit. Sjödalen, Fullersta och Stuvsta hade i december 2023 högst inskrivningsgrad om cirka 103-106 procent. Stuvstas höga andel förklaras huvudsakligen av att många barn i Högmora har sökt sig dit men bedöms minska om fler förskoleplatser kan tillföras Högmora. I december 2023 var 73 barn som bor i Högmora inskrivna på förskolor i Stuvsta.

Barn som inte är placerade i kommunala eller fristående förskolor kan i stället ha placering inom pedagogisk omsorg (cirka 137 barn motsvarande cirka 2 procent hade det i kommunen per februari 2024), vara hemmabarn eller ha ordnad barnomsorg på annat sätt. Denna andel utgör en mindre del och har inte beaktats i lokalbehovsprognosen.

På Balingsnäs resurscenter finns två avdelningar för barn med multifunktionsnedsättningar. De avdelningarna ingår inte i förskolornas kapacitetsunderlag. Bedömningen är att avdelningarna räcker för den verksamheten under prognosperioden om inget oförutsett inträffar.

I Huddinge finns fyra familjecentraler som är placerade i Östra programområdet (Skogås), i Mellersta (Sjödalen), i Sydvästra (Flemingsberg) och i Nordvästra Huddinge (Vårby). Fyra av Huddinges fem öppna förskolor ingår som en del av familjecentralerna vilka samarbetar med barnhälsovård, barnmorskemottagning och socialtjänstens råd och stöd. I Skogås och Vårby finns familjecentralernas funktioner i samma byggnad medan de i Sjödalen och Flemingsberg delvis finns i olika byggnader men i samma område. Den enda öppna förskolan som inte utgör en del av en familjecentral ligger i Nordvästra Huddinge (Segeltorp). Öppna förskolan i Sjödalen har behov av att kunna ta emot fler besökare och planering för det pågår. Planeringen samordnas med socialförvaltningen.

Arkiv

Det finns behov av nya arkivlokaler som ersätter de arkiv som idag finns belägna i kontorshuset vid Gymnasietorget. På kort sikt finns behov av att ersätta arkiven eftersom de finns i skyddsrum som måste kunna iordningställas som fullvärdiga skyddsrum inom 48 timmar. På längre sikt finns en önskan om att barn- och utbildningsförvaltningen kan ha sitt arkiv i det nya kommunhuset vid Paradistorget. För samtliga lösningar krävs arkivstandard.

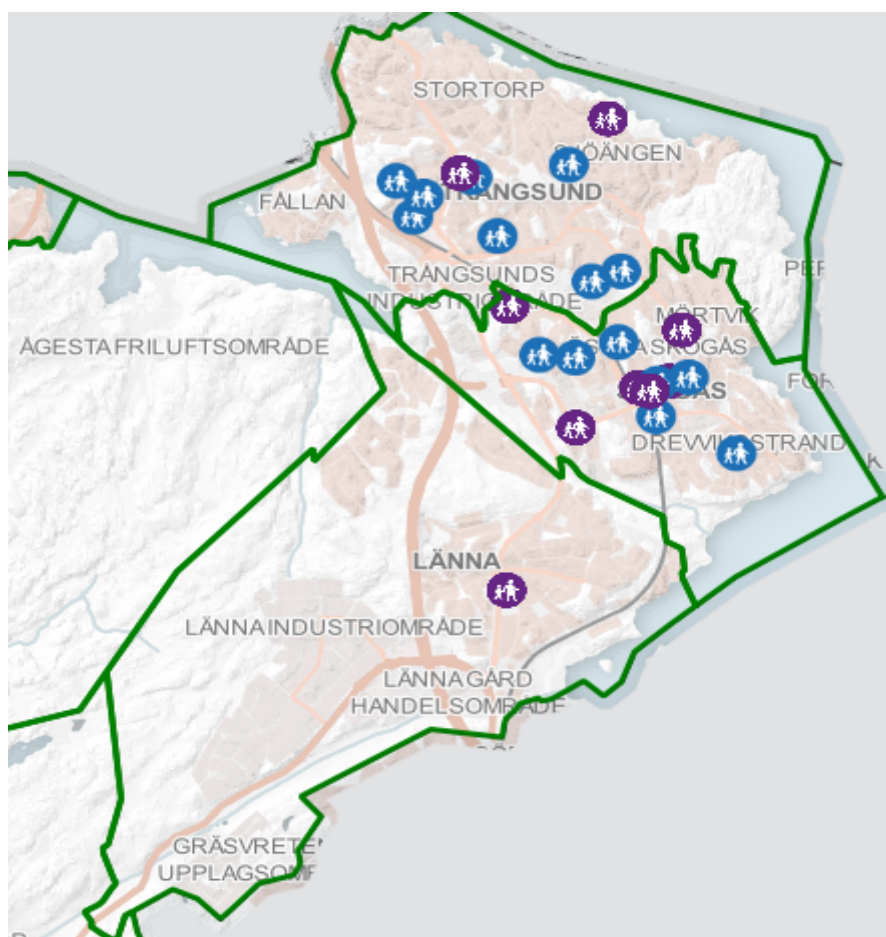


Behov på kort sikt

Pågående uppdrag samt förslag på uppdrag eller förstudier som bör starta
Nedanstående projekt pågår alternativt bedömer nämnden bör starta under 2024-2025. Projekten beskrivs mer under respektive kommundel.

<i>Namn</i>	<i>Startas, år</i>
<i>Ny förskola på Hälsovägen om 160 platser</i>	<i>Pågår</i>
<i>Översyn av förskolekapacitet i Glömsta</i>	<i>Pågår</i>
<i>Funktionsprogram förskola</i>	<i>Pågår</i>
<i>Strukturprogram förskola</i>	<i>Pågår</i>
<i>Förskola i Mellansjö/Svartvik</i>	<i>2024</i>
<i>Förskola i Gladö kvarn</i>	<i>2024</i>

Östra Huddinge



Grön linje visar gräns mellan kommundelarna. Blå cirkel markerar kommunal förskola och lila cirkel markerar fristående förskola.

Östra Huddinge består av kommundelarna Vidja-Ågesta, Trångsund, Skogås och Länna. Vidja-Ågesta har inga förskolor.

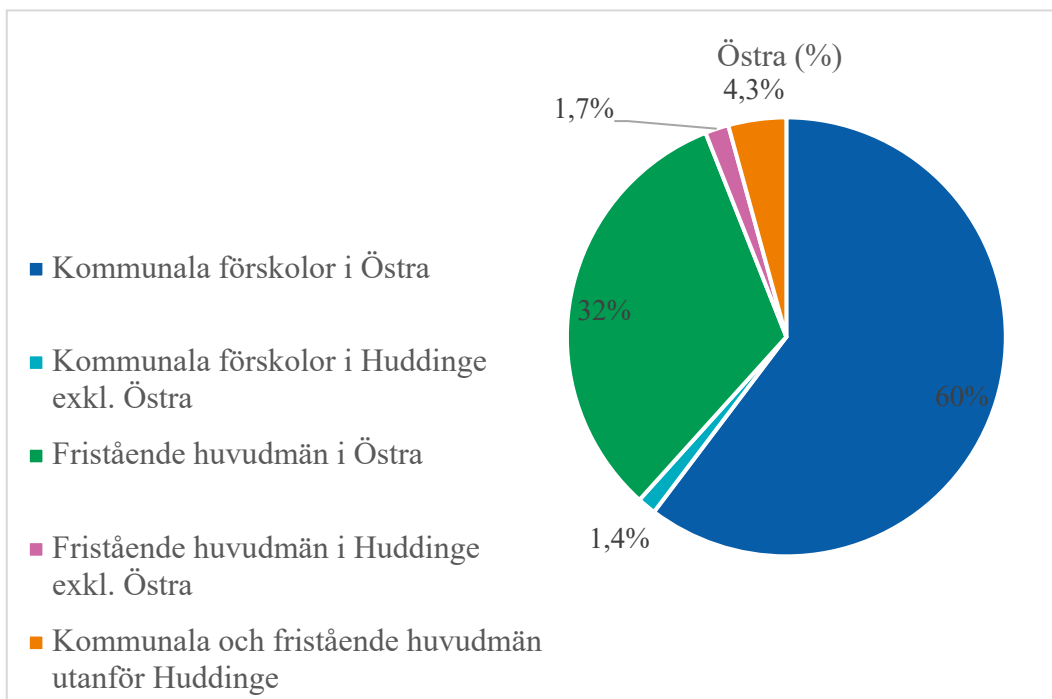
I Östra Huddinge finns 15 kommunalt drivna förskolor med plats för cirka 1 016 barn och åtta förskolor i fristående regi med plats för cirka 600 barn.

Mellan år 2022-2032 bedöms antalet barn i Östra Huddinge i åldern 1–5 år öka med 14, vilket motsvarar cirka 0,9 procent under perioden eller cirka 0,09 procent per år.

Cirka 60 procent av förskolebarnen väljer en kommunal förskola inom Östra, cirka 1 procent väljer kommunal förskola utanför programområdet men inom

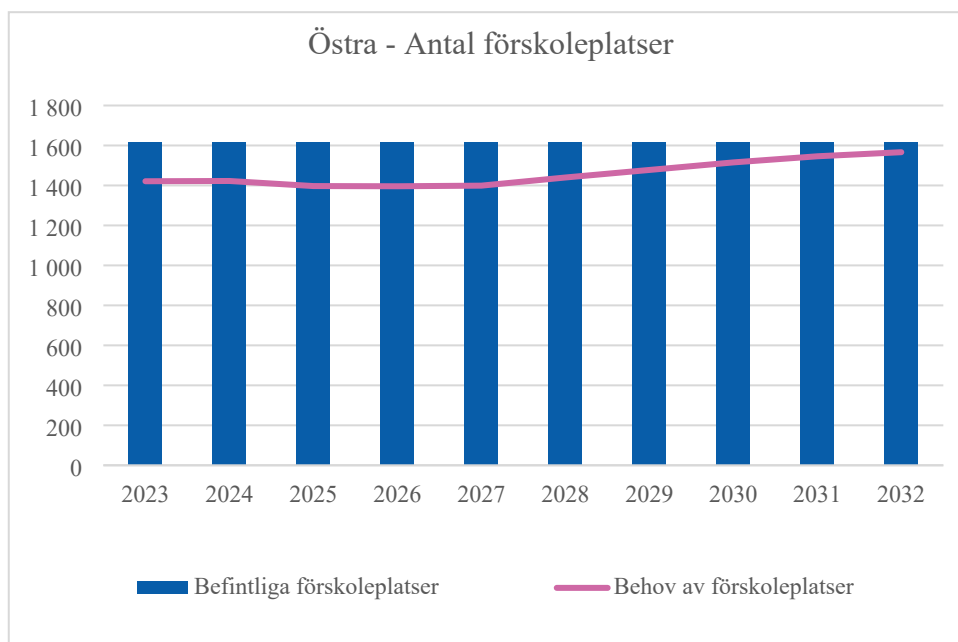


kommunen, cirka 32 procent har valt ett fristående alternativ inom programområdet, cirka 2 procent har valt en fristående förskola inom kommunen men utanför programområdet och cirka 4 procent av förskolebarnen i området väljer en förskola utanför kommunen (kommunal eller fristående).



Befolkningsprognos för området

I nedanstående diagram redovisas befintliga förskoleplatser, beslutade tillkommande förskoleplatser och bedömt behov av kommande förskoleplatser samt lokalresurser och tillfälliga paviljonger. Närmare förklaringar av diagrammen finns under respektive kommundel.



Vidja-Ågesta

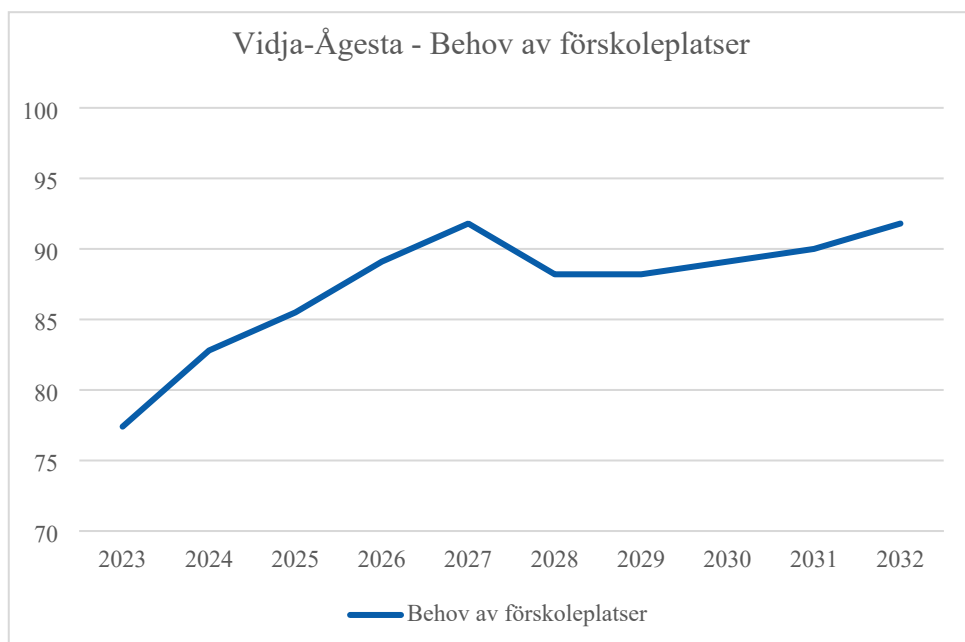
I Vidja-Ågesta finns inga förskolor och inga planeras att uppföras.

Cirka 37 procent av förskolebarnen väljer en kommunal förskola utanför kommundelen men inom kommunen, cirka 27 procent har valt ett fristående alternativ utanför kommundelen men inom kommunen och cirka 36 procent av förskolebarnen i området väljer en förskola utanför kommunen (kommunal eller fristående).

Befolkningsprognos för området

Nämnden ser inget behov av en förskola i området utifrån befolkningsutvecklingen förrän efter 2032. Nämnden ser positivt på att en förskola startar i området om det visar sig att behovet finns.

För Vidja-Ågesta har vi antagit en inskrivningsgrad om 90 procent, dvs. att behovet av förskoleplatser uppgår till 90 procent av antalet förskolebarn som bor i kommundelen. Nedan redovisas bedömt behov över tid.



Kapacitetsförändring och förslag på utredningar
Bevaka behovet av förskola i Vidja-Ågesta.

Trångsund

I Trångsund finns åtta kommunalt drivna förskolor och en förskola i fristående regi.



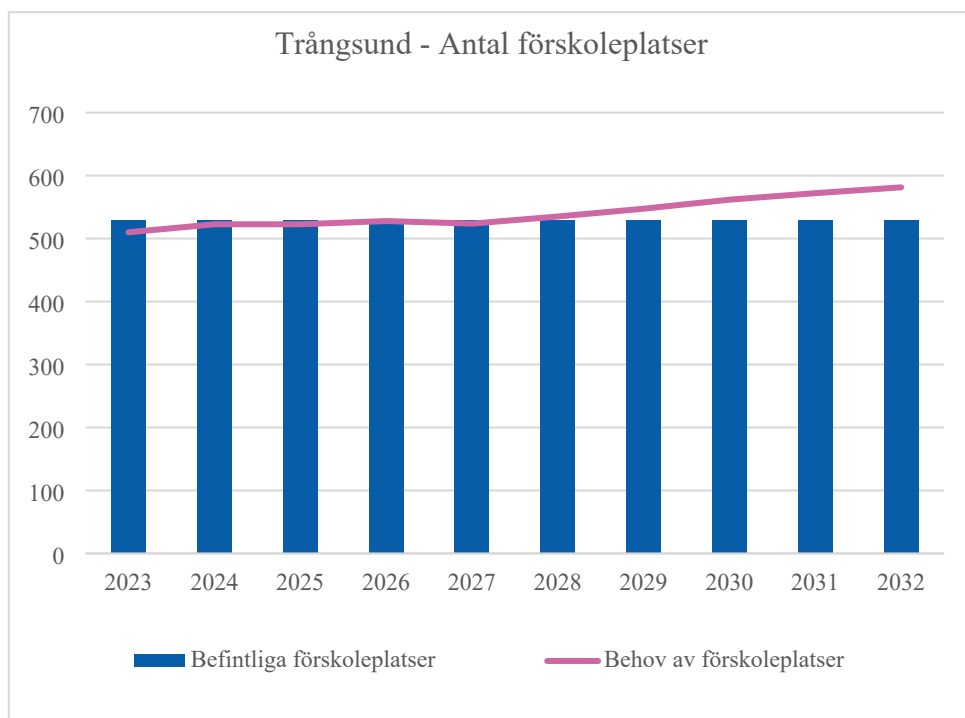
Trångsund	Kapacitet, antal barn	Antal avdelningar	Antal inskrivna barn*	Max antal barn*	Över- (+) / under- kapacitet (-)
Kommunala förskolor					
Nytorps mosse	98	5	97		
Sjöängen	57	3	53		
Tjädern	78	4	72		
Tornet	55	3	53		
Trålarén	50	3	39		
Trångsund	40	2	38		
Tusenfotingen	45	3	36		
Tvättbjörnen	76	4	73		
Summa	499	27	461	498	1
Fristående förskolor					
Trollhyddan AB	30	2	23		
Summa	30	2	23	25	5
Totalt Trångsund	529	29	484	523	6

* Antal inskrivna barn per december 2023. Max antal barn inskrivna 2024, vilket brukar inträffa under maj månad, är bedömt till 8 procent fler än beläggningen i december och redovisas samlat för kommunala respektive fristående förskolor samt totalt.

Cirka 82 procent av förskolebarnen väljer en kommunal förskola inom kommundelen, cirka 5 procent väljer kommunal förskola utanför kommundelen men inom kommunen, cirka 4 procent har valt ett fristående alternativ inom kommundelen, cirka 5 procent har valt ett fristående alternativ utanför kommundelen men inom kommunen och cirka 3 procent av förskolebarnen i området väljer en förskola utanför kommunen (kommunal eller fristående).

Befolkningsprognos för området

I nedanstående diagram redovisas befintliga förskoleplatser, beslutade tillkommande förskoleplatser och bedömt behov av kommande förskoleplatser samt lokalresurser och tillfälliga paviljonger.



Tillfälliga bygglov

- Inga förskolor med tillfälligt bygglov finns.

Kapacitetsförändring och förslag på utredningar

- Det finns en detaljplanelagd tomt i Sjöängen där en kommunal förskola om cirka 140 platser bedöms kunna uppföras. Förskolan har projekterats klart men har inte börjat byggas då behovet för så många platser inte bedöms finnas. Befolkningsutvecklingen behöver dock nogsamt bevakas.
- Det planeras för cirka 330 bostäder och en ny förskola norr om Trångsunds centrum inom projektet Norströms väg, Kungen 9, Brickan m.fl. Om projektet blir av så bedöms de första bostäderna kunna vara klara i slutet av 2020-talet.

Skogås

I Skogås finns sju kommunalt drivna förskolor och sex förskolor i fristående regi.



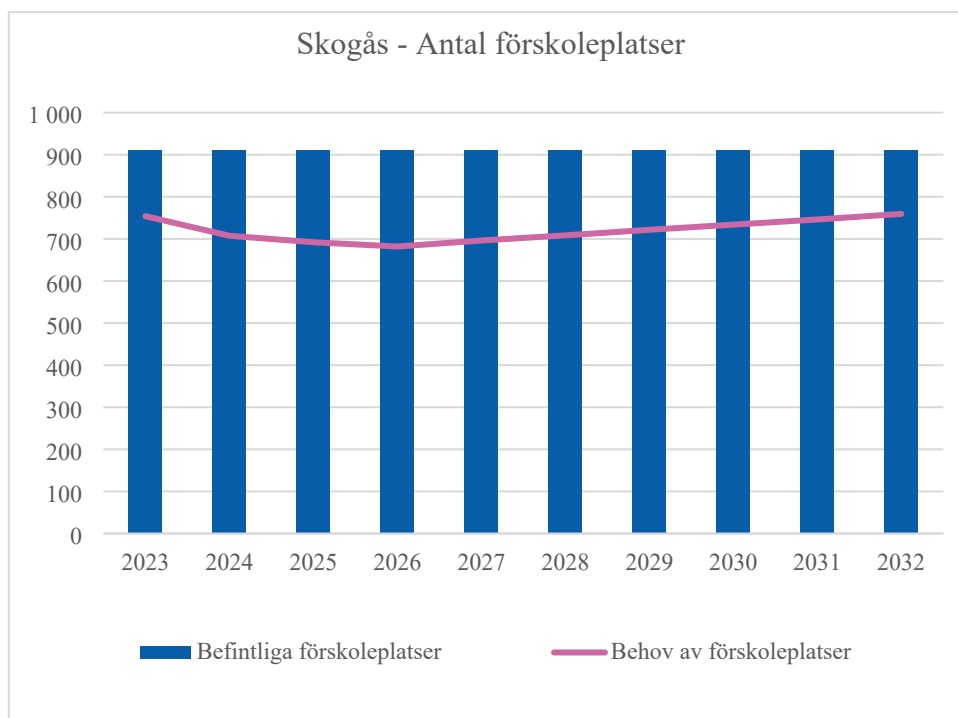
Skogås	Kapacitet, antal barn	Antal avdelningar	Antal inskrivna barn*	Max antal barn*	Över- (+) / under- kapacitet (-)
Kommunala förskolor					
Fugan	90	5	73		
Skytten	78	4	65		
Stenbocken	78	4	57		
Storken	63	3	43		
Svanen	56	3	33		
Sångfågeln	76	4	56		
Trubaduren	76	4	56		
Summa	517	27	383	414	103
Fristående förskolor					
AB Zebror	52	3	41		
Flygande mattan AB	45	3	41		
Hattstugan	28	2	27		
Mössebo	25	2	22		
Päriltrappan	115	6	66		
Riddarborgen	130	6	75		
Summa	395	22	272	294	101
Totalt Skogås	912	49	655	707	205

* Antal inskrivna barn per december 2023. Max antal barn inskrivna 2024, vilket brukar inträffa under maj månad, är bedömt till 8 procent fler än beläggningen i december och redovisas samlat för kommunala respektive fristående förskolor samt totalt.

Cirka 53 procent av förskolebarnen väljer en kommunal förskola inom kommundelen, cirka 8 procent väljer kommunal förskola utanför kommundelen men inom kommunen, cirka 35 procent har valt ett fristående alternativ inom kommundelen, cirka 2 procent har valt ett fristående alternativ utanför kommundelen men inom kommunen och cirka 3 procent av förskolebarnen i området väljer en förskola utanför kommunen (kommunal eller fristående).

Befolkningsprognos för området

I nedanstående diagram redovisas befintliga förskoleplatser, beslutade tillkommande förskoleplatser och bedömt behov av kommande förskoleplatser samt lokalresurser och tillfälliga paviljonger.



Tillfälliga bygglov

- Inga förskolor med tillfälligt bygglov finns.

Kapacitetsförändring och förslag på utredningar

- En ny friliggande kommunal förskola om 160 platser kan uppföras på tomten där förskolan Svalan tidigare fanns. I närområdet planeras även bostäder. Förskolan bedöms inte behövas förrän efter 2032.

Länna

I Länna finns inga kommunalt drivna förskolor utan endast en förskola i fristående regi.



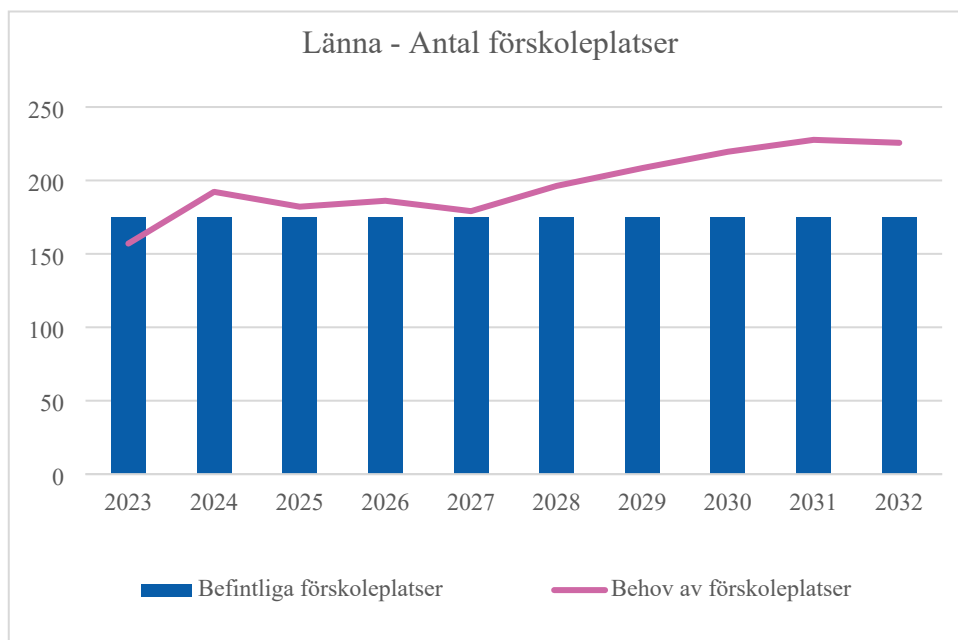
Länna	Kapacitet, antal barn	Antal avdelningar	Antal inskrivna barn*	Max antal barn*	Över- (+) / under- kapacitet (-)
Fristående förskolor					
Blåbärsstället	175	10	178		
Summa	175	10	178	192	-17
Totalt Länna	175	10	178	192	-17

* Antal inskrivna barn per december 2023. Max antal barn inskrivna 2024, vilket brukar inträffa under maj månad, är bedömt till 8 procent fler än beläggningen i december och redovisas samlat för kommunala respektive fristående förskolor samt totalt.

Cirka 3 procent väljer kommunal förskola utanför kommundelen men inom kommunen, cirka 90 procent har valt ett fristående alternativ inom kommundelen, cirka 4 procent har valt ett fristående alternativ utanför kommundelen men inom kommunen och cirka 3 procent av förskolebarnen i området väljer en förskola utanför kommunen (kommunal eller fristående).

Befolkningsprognos för området

I nedanstående diagram redovisas befintliga förskoleplatser, beslutade tillkommande förskoleplatser och bedömt behov av kommande förskoleplatser samt lokalresurser och tillfälliga paviljonger.



Tillfälliga bygglov

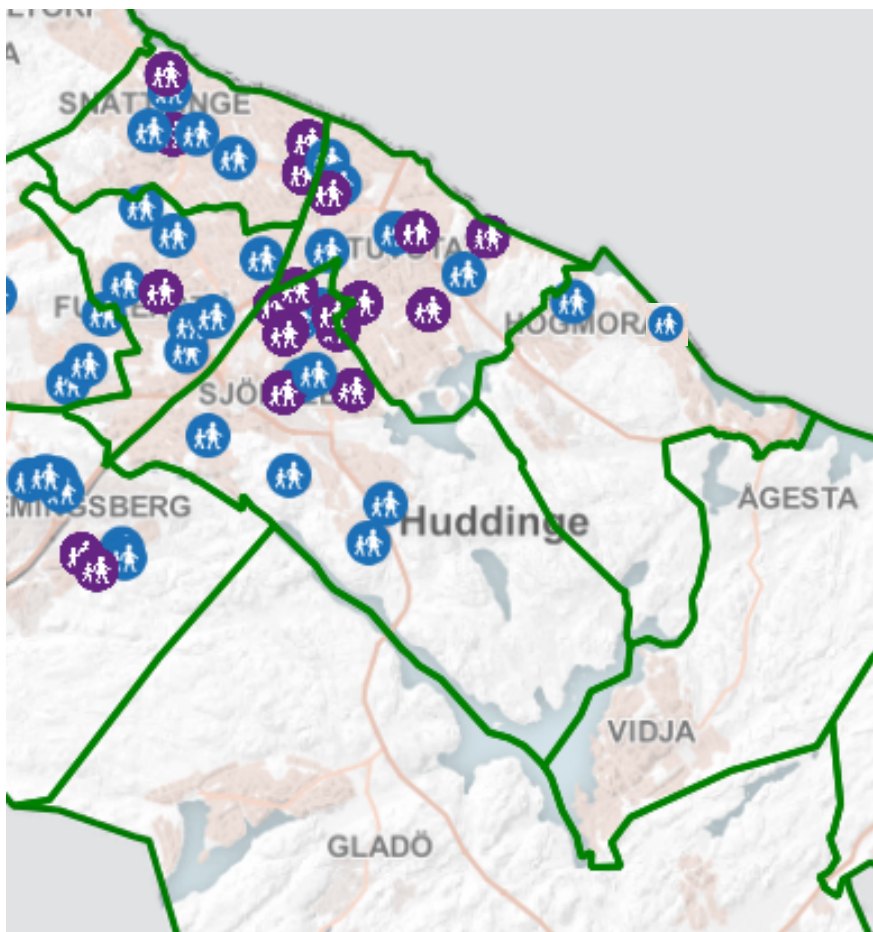
- Inga förskolor med tillfälligt bygglov finns.



Kapacitetsförändring och förslag på utredningar

- En ny fristående förskola om cirka 100 platser planeras i Österhagen. I Österhagen planeras även ett nytt bostadsområde med cirka 500 bostäder i blandad bebyggelse. Projektet har försenats och bedöms inte bli klart förrän i slutet av 2020-talet.

Mellersta Huddinge



Grön linje visar gräns mellan kommundelarna. Blå cirkel markerar kommunal förskola och lila cirkel markerar fristående förskola.

Mellersta Huddinge består av kommundelarna Snättringe, Stuvsta, Fullersta, Sjödalen, Högmora och Gladö-Lissma.

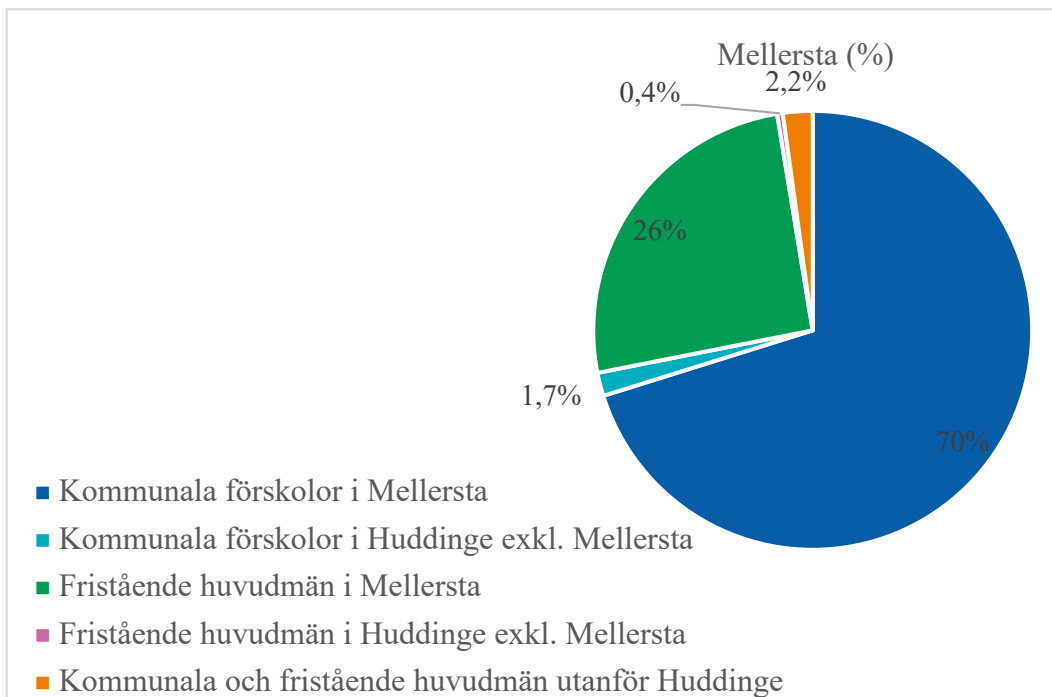
I Mellersta Huddinge finns 25 kommunalt drivna förskolor och 18 förskolor i fristående regi. Under 2023 har den kommunala förskolan Äpplet avvecklats.

Mellan år 2022-2032 bedöms antalet barn i Mellersta Huddinge i åldern 1-5 år öka med 150, vilket motsvarar cirka 5,5 procent under perioden eller cirka 0,5 procent per år.

Cirka 70 procent av förskolebarnen väljer en kommunal förskola inom programområdet, cirka 2 procent väljer kommunal förskola utanför

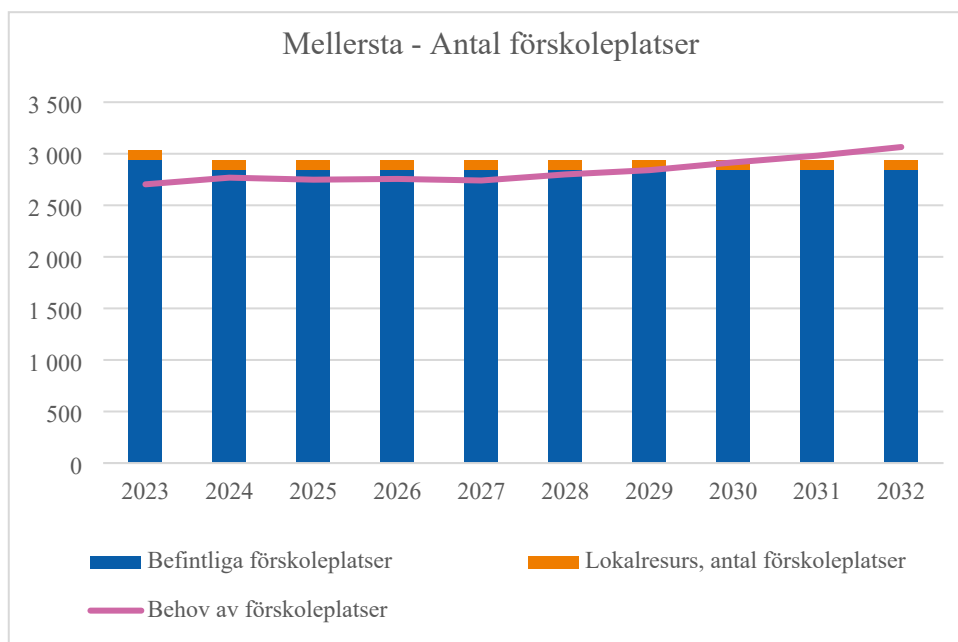


programområdet men inom kommunen, cirka 26 procent har valt ett fristående alternativ inom programområdet, cirka 0,4 procent har valt ett fristående alternativ utanför programområdet men inom kommunen och cirka 2 procent av förskolebarnen i området väljer en förskola utanför kommunen (kommunal eller fristående).



Befolkningsprognos för området

I nedanstående diagram redovisas befintliga förskoleplatser, beslutade tillkommande förskoleplatser och bedömt behov av kommande förskoleplatser samt lokalresurser och tillfälliga paviljonger. Närmare förklaringar av diagrammen finns under respektive kommundel.



Snättringe

I Snättringe finns fyra kommunalt drivna förskolor och fyra förskolor i fristående regi. Under sommaren 2024 kommer den kommunala förskolan Gräshoppan att avvecklas.

Snättringe	Kapacitet, antal barn	Antal avdelningar	Antal inskrivna barn*	Max antal barn*	Över- (+) / under-kapacitet (-)
Kommunala förskolor					
Grottan	98	5	89		
Gräshoppan	98	5	49		
Skogvaktartorpet	76	4	74		
Solrosen	55	3	48		
Summa	327	17	260	281	46
Fristående förskolor					
Balders Hage	38	2	31		
Bergakungen	40	2	31		
I ur och skur Skogsängen	26	2	22		
Jensen förskola Snättringe	140	8	80		
Summa	244	14	164	177	67
Totalt Snättringe	571	31	424	458	113

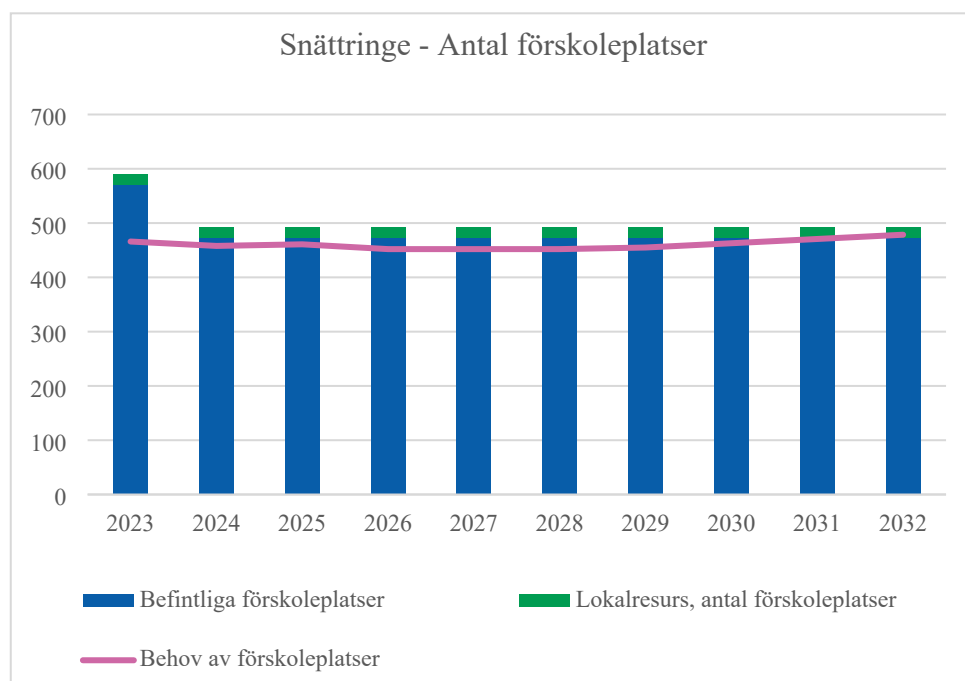
* Antal inskrivna barn per december 2023. Max antal barn inskrivna 2024, vilket brukar inträffa under maj månad, är bedömt till 8 procent fler än beläggningen i december och redovisas samlat för kommunala respektive fristående förskolor samt totalt.



Cirka 52 procent av förskolebarnen väljer en kommunal förskola inom kommundelen, cirka 23 procent väljer kommunal förskola utanför kommundelen men inom kommunen, cirka 22 procent har valt ett fristående alternativ inom kommundelen, cirka 2 procent har valt ett fristående alternativ utanför kommundelen men inom kommunen och cirka 1 procent av förskolebarnen i området väljer en förskola utanför kommunen (kommunal eller fristående).

Befolkningsprognos för området

I nedanstående diagram redovisas befintliga förskoleplatser, beslutade tillkommande förskoleplatser och bedömt behov av kommande förskoleplatser samt lokalresurser och tillfälliga paviljonger.



Tillfälliga bygglov

- Inga förskolor med tillfälligt bygglov finns.

Kapacitetsförändring och förslag på utredningar

- Förskolan Gräshoppan avvecklas under sommaren 2024. Avvecklingen medför att 98 förskoleplatser försvinner. Avvecklingen genomförs då Gräshoppan är i dåligt skick både tekniskt och miljömässigt. Dessutom har Snättringe ett vikande barnunderlag och kommunen har för många förskoleplatser i förhållande till behovet i området. Genom att avveckla Gräshoppan kan kommunen i stället förbättra och utveckla den övriga förskoleverksamheten.



Fastigheterna Utsälje 1:48 med flera har detaljplanelagts för bostäder och förskola. Planområdet ligger strax norr om gamla Stockholmsvägen och Källbrinksdammen i Snättringe. Sammantaget kan planen möjliggöra cirka 150 nya bostäder. En ny fristående förskola om cirka 80 platser bedöms kunna uppföras om behovet finns. Förskoletomten är idag kommunal mark.

Stuvsta

I Stuvsta finns fem kommunalt drivna förskolor och fem förskolor i fristående regi.

Stuvsta	Kapacitet, antal barn	Antal avdelningar	Antal inskrivna barn*	Max antal barn*	Över- (+) / under-kapacitet (-)
Kommunala förskolor					
Daggkåpan	90	4,5	86		
Dagsvärmaren	97	5	93		
I ur och skur Kräppla	76	4	74		
I ur och skur Kungsfågeln	40	2	38		
Vihem	38	2	36		
Summa	341	18	327	353	-12
Fristående förskolor					
I ur och skur Trehörningen	30	2	27		
Montessori Kulramen	38	2	32		
Myrorna	20	1	18		
Myrängen	73	4	73		
Solängen	145	8	144		
Summa	306	17	294	318	-12
Totalt Stuvsta	647	34,5	621	671	-24

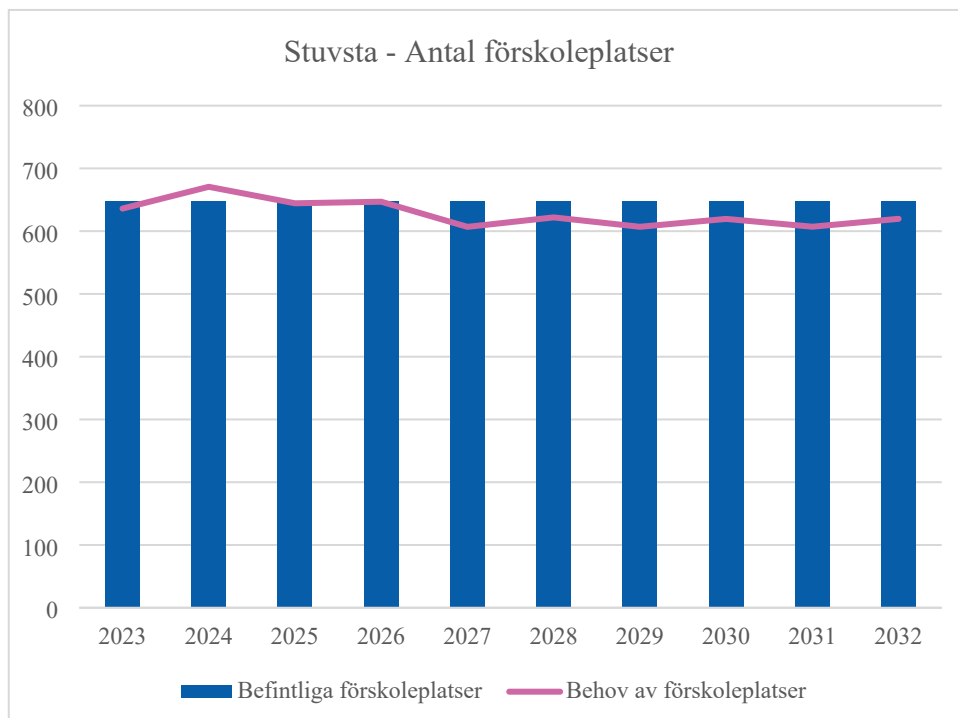
* Antal inskrivna barn per december 2023. Max antal barn inskrivna 2024, vilket brukar inträffa under maj månad, är bedömt till 8 procent fler än beläggningen i december och redovisas samlat för kommunala respektive fristående förskolor samt totalt.

Cirka 45 procent av förskolebarnen väljer en kommunal förskola inom kommundelen, cirka 8 procent väljer kommunal förskola utanför kommundelen men inom kommunen, cirka 40 procent har valt ett fristående alternativ inom kommundelen, cirka 6 procent har valt ett fristående alternativ utanför kommundelen men inom kommunen och cirka 1 procent av förskolebarnen i området väljer en förskola utanför kommunen (kommunal eller fristående).



Befolkningsprognos för området

I nedanstående diagram redovisas befintliga förskoleplatser, beslutade tillkommande förskoleplatser och bedömt behov av kommande förskoleplatser samt lokalresurser och tillfälliga paviljonger.



Tillfälliga bygglov

- Inga förskolor med tillfälligt bygglov finns.

Kapacitetsförändring och förslag på utredningar

- I och med att förskolekapaciteten är för liten i Högmora går många barn från den kommundelen på en förskola i Stuvsta. I december 2023 var 73 barn som bor i Högmora inskrivna på förskolor i Stuvsta. Antalet barn från Högmora som går på förskola i Stuvsta bedöms minska över tid, förutsatt att fler förskoleplatser tillförs Högmora.
- I Stuvsta finns för närvarande inga inplanerade förskoleprojekt under tidsperioden.

Fullersta

I Fullersta finns sju kommunalt drivna förskolor och en förskola i fristående regi.



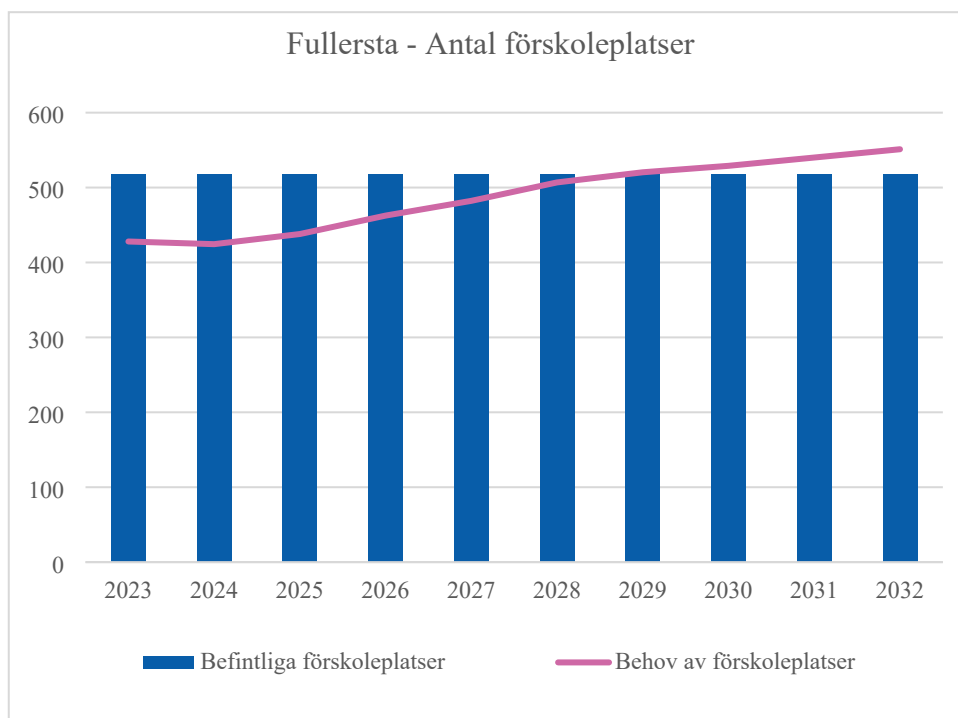
Fullersta	Kapacitet, antal barn	Antal avdelningar	Antal inskrivna barn*	Max antal barn*	Över- (+) / under- kapacitet (-)
Kommunala förskolor					
Entitan	38	2	35		
Fridhem	98	5	78		
Fullersta	56	3	48		
Furuhöjden	59	3	45		
Fölet	78	4	53		
Källbrink	98	5	56		
Örtagården	57	3	49		
Summa	484	25	364	393	91
Fristående förskolor					
Tusenkedjan	34	2	29		
Summa	34	2	29	31	3
Totalt Fullersta	518	27	393	424	94

* Antal inskrivna barn per december 2023. Max antal barn inskrivna 2024, vilket brukar inträffa under maj månad, är bedömt till 8 procent fler än beläggningen i december och redovisas samlat för kommunala respektive fristående förskolor samt totalt.

Cirka 80 procent av förskolebarnen väljer en kommunal förskola inom kommundelen, cirka 10 procent väljer kommunal förskola utanför kommundelen men inom kommunen, cirka 5 procent har valt ett fristående alternativ inom kommundelen, cirka 4 procent har valt ett fristående alternativ utanför kommundelen men inom kommunen och 0 procent av förskolebarnen i området har valt en förskola utanför kommunen (kommunal eller fristående).

Befolkningsprognos för området

I nedanstående diagram redovisas befintliga förskoleplatser, beslutade tillkommande förskoleplatser och bedömt behov av kommande förskoleplatser samt lokalresurser och tillfälliga paviljonger.



Tillfälliga bygglov

- Inga förskolor med tillfälligt bygglov finns.

Kapacitetsförändring och förslag på utredningar

- En förskola bedöms behövas omkring 2028 eller senare. I kvarteret Tingshuset planerades det tidigare för en förskola tillsammans med flerbostadshus. Då placeringen bedöms vara bullerstörd samt att det finns utmaningar med att få till en bra förskolegård så har förskolenämnden tackat nej till förskola i kvarteret Tingshuset men bett kommunstyrelseförvaltningen bevaka en alternativ tomt till förskola, exempelvis vid Ävägen där det har pekats ut en möjlig tomt.

Sjödalen

I Sjödalen finns åtta kommunalt drivna förskolor och åtta förskolor i fristående regi. Den kommunala förskolan Fjällbacken 2 med cirka 70 platser finns med som en lokalresurs huvudsakligen på grund av att många barn från Gladö går på Balingsnäs förskolor, vilket medför ett lokalt underskott på platser i Balingsnäs.

De kommunala förskolorna Fjällbacken 1 och Äpplet har avvecklats under 2023.



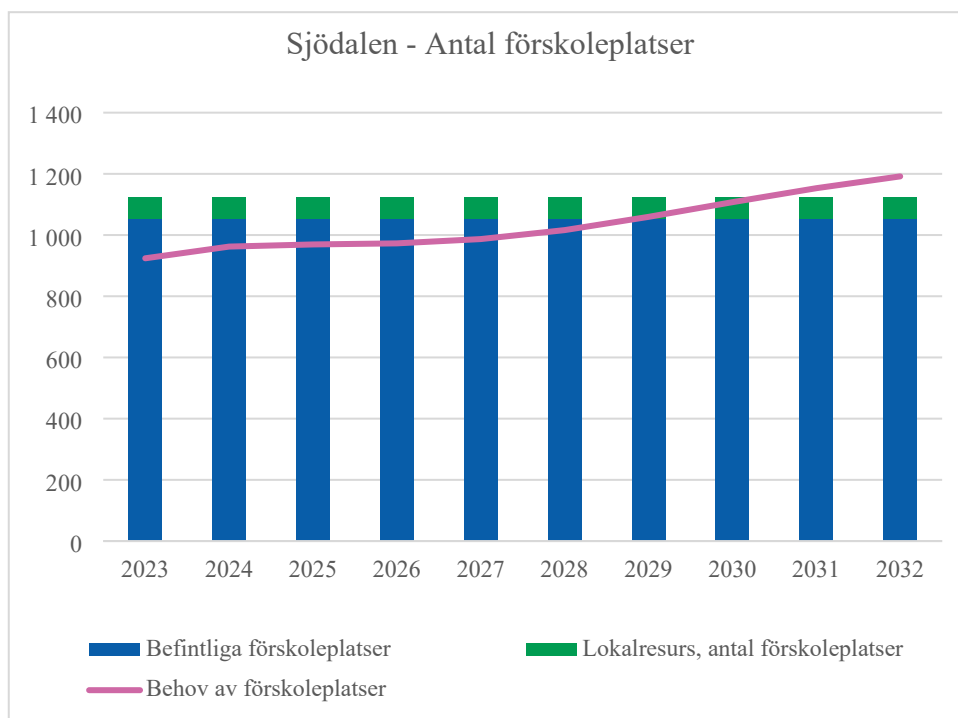
Sjödalen	Kapacitet, antal barn	Antal avdelningar	Antal inskrivna barn*	Max antal barn*	Över- (+) / under- kapacitet (-)
Kommunala förskolor					
Albatrossen	97	5	95		
Balingsnäs	98	6	96		
Draken	76	4	49		
Elden	96	5	89		
Guldfisken	96	5	94		
Sagoskogen	98	5	95		
Sörskogen	76	4	68		
Ängen exkl. Nattviolen	80	4	80		
Summa	717	38	666	719	-2
Fristående förskolor					
Bamsebo	30	2	13		
Bergatrollet	60	3	24		
Filius Filia	27	2	27		
Guldgruvan	33	2	25		
Happyland	35	2	34		
Luna	30	2	30		
Sjödalen	60	3	40		
Våra Barn	60	3	32		
Summa	335	19	225	243	92
Totalt Sjödalen	1 052	57	891	962	90

* Antal inskrivna barn per december 2023. Max antal barn inskrivna 2024, vilket brukar inträffa under maj månad, är bedömt till 8 procent fler än beläggningen i december och redovisas samlat för kommunala respektive fristående förskolor samt totalt.

Cirka 72 procent av förskolebarnen väljer en kommunal förskola inom kommundelen, cirka 3 procent väljer kommunal förskola utanför kommundelen men inom kommunen, cirka 21 procent har valt ett fristående alternativ inom kommundelen, cirka 3 procent har valt ett fristående alternativ utanför kommundelen men inom kommunen och cirka 1 procent av förskolebarnen i området väljer en förskola utanför kommunen (kommunal eller fristående).

Befolkningsprognos för området

I nedanstående diagram redovisas befintliga förskoleplatser, beslutade tillkommande förskoleplatser och bedömt behov av kommande förskoleplatser samt lokalresurser och tillfälliga paviljonger.



Tillfälliga bygglov

- Inga förskolor med tillfälligt bygglov finns.

Kapacitetsförändring och förslag på utredningar

Det finns flera förskoleprojekt planerade i och runt Storängens industriområde. Projekten är försenade och bedöms inte genomföras förrän 2030 och senare.

- Vid Sjödalsbacken planeras det för cirka 220 bostäder och en fristående förskola om cirka 100 barn.
- I kvarteren Fabriken/Förrådet planeras det för cirka 1 650 bostäder samt en förskola om cirka 100 barn. Det finns även möjlighet inom ramen för detaljplanen att uppföra ytterligare två förskolor i flerbostadshusen om behov finns och en överenskommelse kan träffas med de privata fastighetsägarna.
- I Storängens etapp 4 planeras 1-2 förskolor om cirka 100-300 förskoleplatser. I prognosen har den totala volymen bedömts till 200 förskoleplatser. Förskoleplatserna bedöms behövas i takt med att området byggs ut.
- I Storängen planeras kvarteret Aspen för att inrymma en förskola för cirka 160 barn, en grundskola samt en idrottshall.
- I kvarteret Hängbjörken planeras en förskola om cirka 80 platser.



Högmora

I Högmora öppnades den första förskolan i oktober 2021. Förskolan har plats för cirka 156 barn och drivs i kommunal regi.

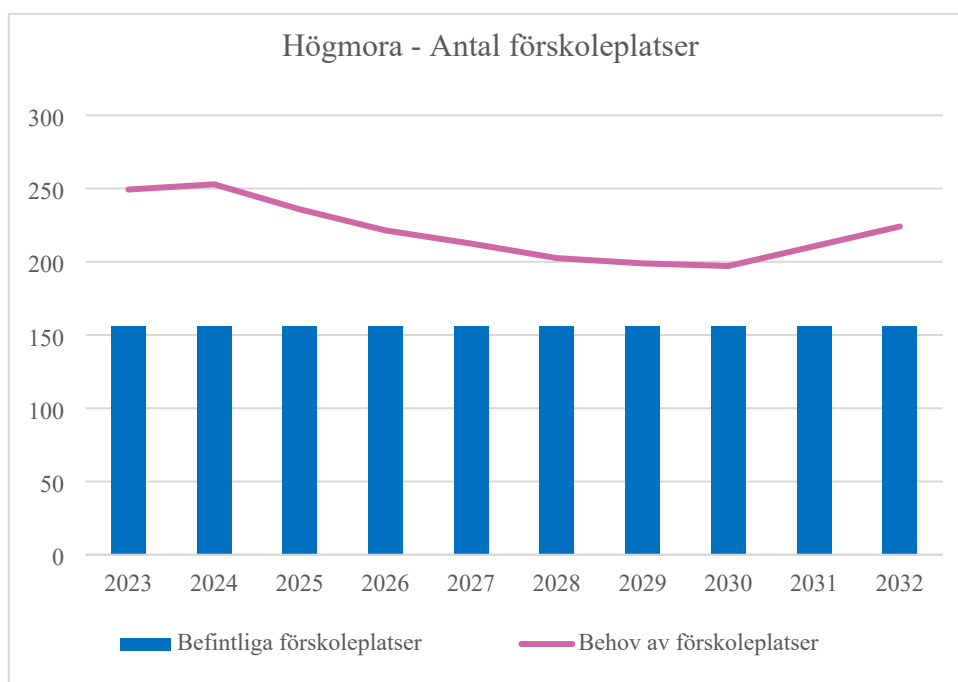
Högmora	Kapacitet, antal barn	Antal avdelningar	Antal inskrivna barn*	Max antal barn*	Över- (+) / under-kapacitet (-)
Kommunala förskolor					
Högmora förskola	156	8	140		
Summa	156	8	140	151	5
Totalt Högmora	156	8	140	151	5

* Antal inskrivna barn per december 2023. Max antal barn inskrivna 2024, vilket brukar inträffa under maj månad, är bedömt till 8 procent fler än beläggningen i december och redovisas samlat för kommunala respektive fristående förskolor samt totalt.

Cirka 50 procent av förskolebarnen väljer en kommunal förskola inom kommundelen, cirka 17 procent väljer kommunal förskola utanför kommundelen men inom kommunen, cirka 20 procent har valt ett fristående alternativ utanför kommundelen men inom kommunen och cirka 13 procent av förskolebarnen i området väljer en förskola utanför kommunen (kommunal eller fristående).

Befolkningsprognos för området

I nedanstående diagram redovisas befintliga förskoleplatser, beslutade tillkommande förskoleplatser och bedömt behov av kommande förskoleplatser samt lokalresurser och tillfälliga paviljonger.





Behovet av förskoleplatser har ökat i takt med Högmoras utbyggnad. I december 2023 var 73 barn som bor i Högmora inskrivna på förskolor i Stuvsta. Andelen barn som bor i Högmora och går i förskola i Stuvsta bedöms minska över tid, förutsatt att fler förskoleplatser tillförs Högmora.

Tillfälliga bygglov

- Inga förskolor med tillfälligt bygglov finns.

Kapacitetsförändring och förslag på utredningar

- I Mellansjö/Svartvik har uppförandet av en förskola upphandlats med en fristående aktör. Den fristående aktören har emellertid inte fullföljt projektet och kommunen måste återköpa marken och börja om med projekteringen. Att förskolan kraftigt försenas är olyckligt då det finns ett stort behov av förskoleplatser i Högmora. Dessutom bedöms en förskola i Mellansjö/Svartvik gynna de boende i Vidja-Ågesta då de får en förskola närmare hemmet. Söktrycket kan då även minska i Trångsund eftersom flera av barnen i Vidja-Ågesta går på förskola där. Söktrycket bedöms även kunna minska i Stuvsta.

Gladö-Lissma

I Gladö-Lissma finns för närvarande inga förskolor.

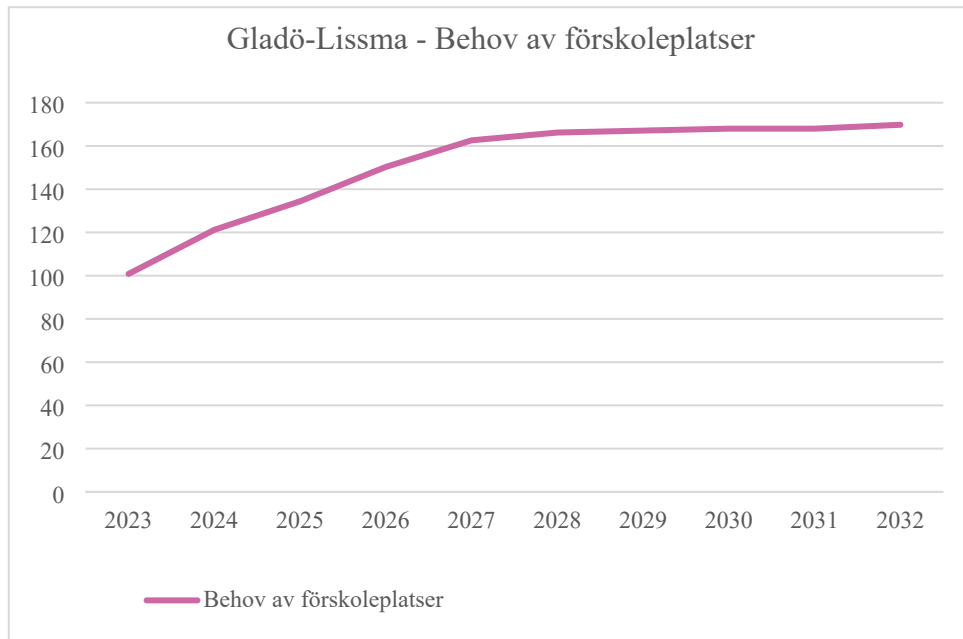
Cirka 86 procent väljer kommunal förskola utanför kommundelen men inom kommunen, cirka 9 procent har valt ett fristående alternativ utanför kommundelen men inom kommunen och cirka 6 procent av förskolebarnen i området väljer en förskola utanför kommunen (kommunal eller fristående).

Befolkningsprognos för området

Inflyttningen till Gladö kvarn har ökat under 2023. Nämnden ser utifrån befolkningsutvecklingen ett behov av en förskola i området.

Mot bakgrund av att förvaltningen tagit del av en uppdaterad prognos gällande utbyggnadstakt i Gladö från SBA under slutet av 2023, så har behovet justerats därefter. Behovet behöver noggrant följas upp och stor osäkerhet råder kring utbyggnadstakten i området.

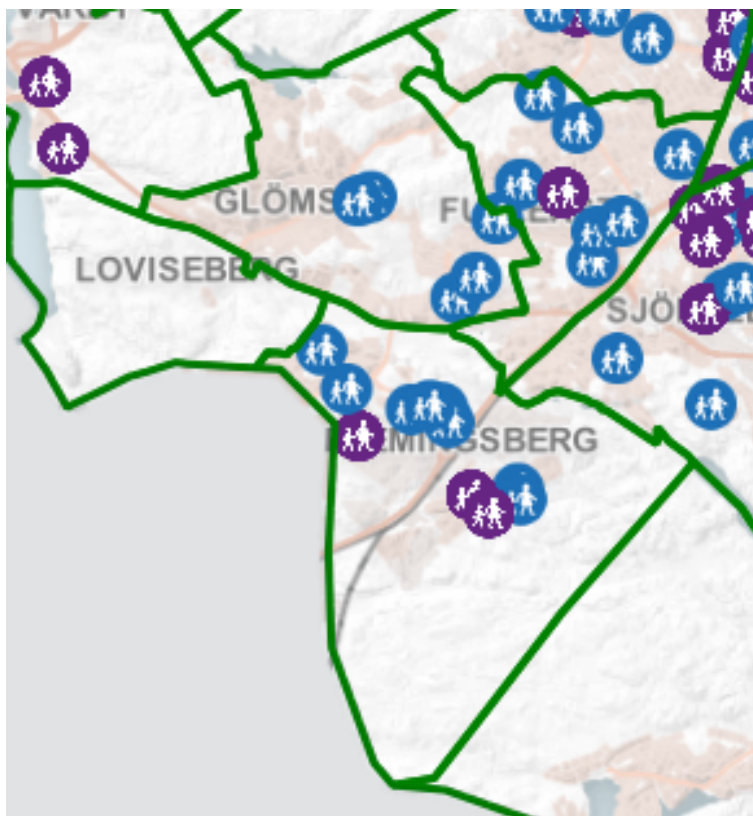
För Gladö-Lissma har vi antagit en inskrivningsgrad om 90 procent, dvs. att behovet av förskoleplatser uppgår till 90 procent av antalet barn 1-5 år som bor i kommundelen. Nedan redovisas bedömt behov över tid.



Kapacitetsförändring och förslag på utredningar

Barnantalet i Gladö-Lissma har ökat under 2023. Det har påbörjats ett arbete med att undersöka möjligheterna att etablera en förskola i Gladö kvarn på kommunal mark.

Sydvästra Huddinge



Grön linje visar gräns mellan kommundelarna. Blå cirkel markerar kommunal förskola och lila cirkel markerar fristående förskola.

Sydvästra Huddinge består av kommundelarna Flemingsberg, Glömsta och Loviseberg.

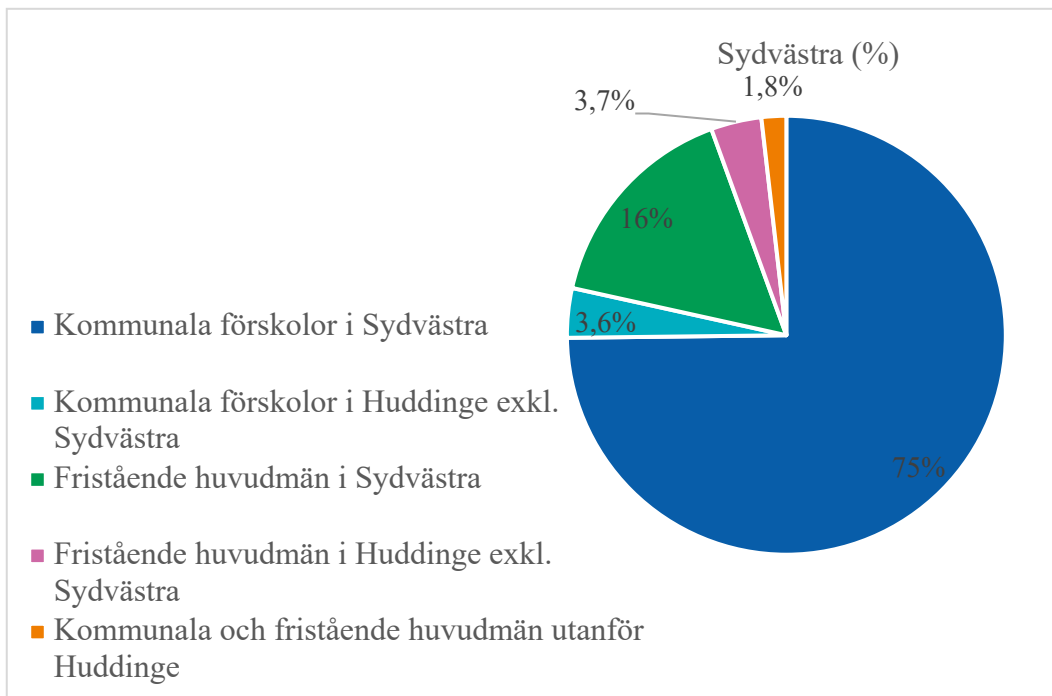
I Sydvästra Huddinge finns 12 kommunalt drivna förskolor och fyra förskolor i fristående regi.

Mellan år 2022-2032 bedöms antalet barn i Sydvästra Huddinge i åldern 1-5 år minska med 20, vilket motsvarar cirka -1,4 procent under perioden eller cirka -0,14 procent per år.

Cirka 75 procent av förskolebarnen väljer en kommunal förskola inom programområdet, cirka 4 procent väljer kommunal förskola utanför programområdet men inom kommunen, cirka 16 procent har valt ett fristående alternativ inom programområdet, cirka 4 procent har valt ett fristående alternativ utanför programområdet men inom kommunen och cirka 2 procent av

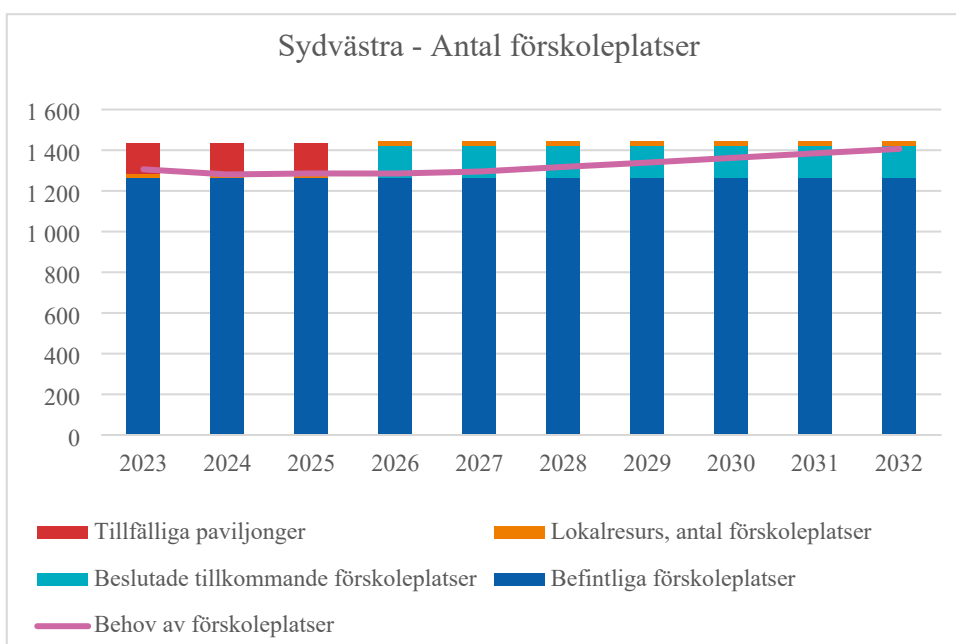


förskolebarnen i området väljer en förskola utanför kommunen (kommunal eller fristående).



Befolkningsprognos för området

I nedanstående diagram redovisas befintliga förskoleplatser, beslutade tillkommande förskoleplatser och bedömt behov av kommande förskoleplatser samt lokalresurser och tillfälliga paviljonger. Närmare förklaringar av diagrammen finns under respektive kommundel.





Flemingsberg

I Flemingsberg finns sju kommunalt drivna förskolor och fyra förskolor i fristående regi. Den kommunala förskolan Kvarnängen har avvecklats under 2023.

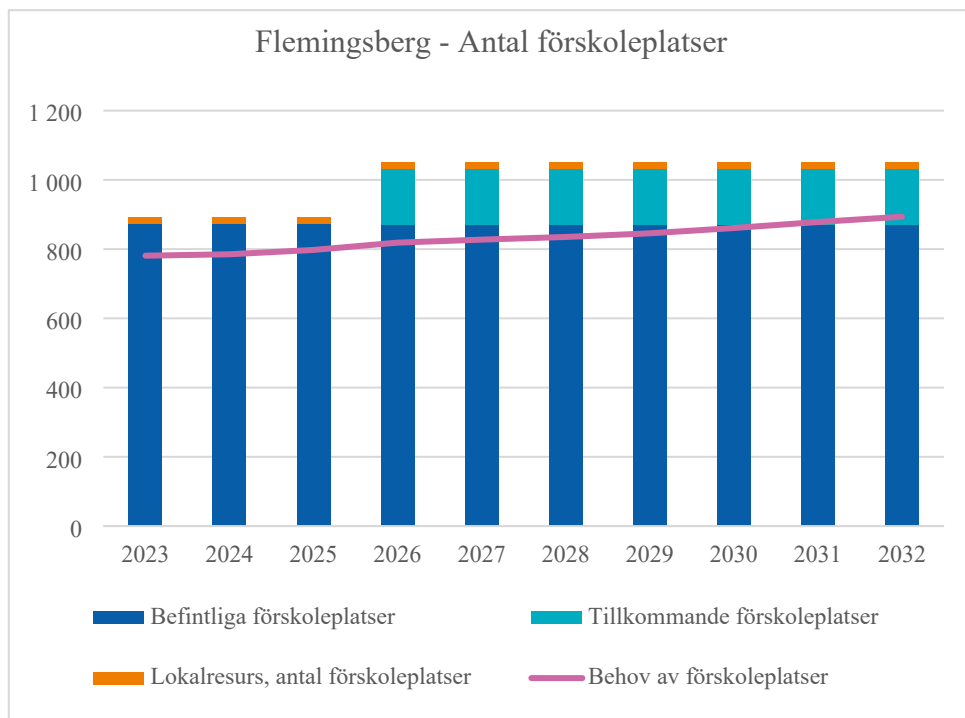
Flemingsberg	Kapacitet, antal barn	Antal avdelningar	Antal inskrivna barn*	Max antal barn*	Över- (+) / under-kapacitet (-)
Kommunala förskolor					
Kästa förskola	90	5	81		
Ladan	76	4	71		
Lejonet	76	4	63		
Linnean	76	4	67		
Sesam	76	4	58		
Tråget	76	4	66		
Visättravallen	114	6	103		
Summa	584	31	509	550	34
Fristående förskolor					
Backen	130	6	92		
Butaland Flemingsberg	33	2	33		
Vårängen	80	4	54		
Karlsson	45	2	39		
Summa	288	14	218	235	53
Totalt Flemingsberg	872	45	727	785	87

* Antal inskrivna barn per december 2023. Max antal barn inskrivna 2024, vilket brukar inträffa under maj månad, är bedömt till 8 procent fler än beläggningen i december och redovisas samlat för kommunala respektive fristående förskolor samt totalt.

Cirka 64 procent av förskolebarnen väljer en kommunal förskola inom kommundelen, cirka 4 procent väljer kommunal förskola utanför kommundelen men inom kommunen, cirka 26 procent har valt ett fristående alternativ inom kommundelen, cirka 4 procent har valt ett fristående alternativ utanför kommundelen men inom kommunen och cirka 2 procent av förskolebarnen i området väljer en förskola utanför kommunen (kommunal eller fristående).

Befolkningsprognos för området

I nedanstående diagram redovisas befintliga förskoleplatser, beslutade tillkommande förskoleplatser och bedömt behov av kommande förskoleplatser samt lokalresurser och tillfälliga paviljonger.



Tillfälliga bygglov

- Inga förskolor med tillfälligt bygglov finns.

Kapacitetsförändring och förslag på utredningar

- En ny förskola i kommunal regi med kapacitet för cirka 160 förskolebarn håller på att uppföras längs Hälsovägen i Grantorp. Projektet har försenats och beräknas vara färdigställt till årsskiftet 2025/2026. En avdelning utformas och förbereds för pedagogisk omsorg på obekväm arbetstid (nattomsorg). Cirka 800 bostäder planeras längs Hälsovägen.
- En fristående förskola om cirka 60 platser planeras längs Hälsovägens södra del inom Riksbyggens bostadsprojekt. Det finns färdig detaljplan men projektet har försenats och det är oklart när förskolan kommer att byggas.
- Detaljplan finns för att uppföra en ny förskola i kommunal regi med kapacitet för cirka 160 förskolebarn på fastigheten Visättravallen 2 i Visättra. Planområdet ligger mellan den befintliga förskolan Visättravallen och Visättra sportcenter och är cirka 7 500 kvm stort. Förskolan bedöms inte behövas före 2032.



Glömsta

I Glömsta finns fem kommunalt drivna förskolor och ingen förskola i fristående regi.

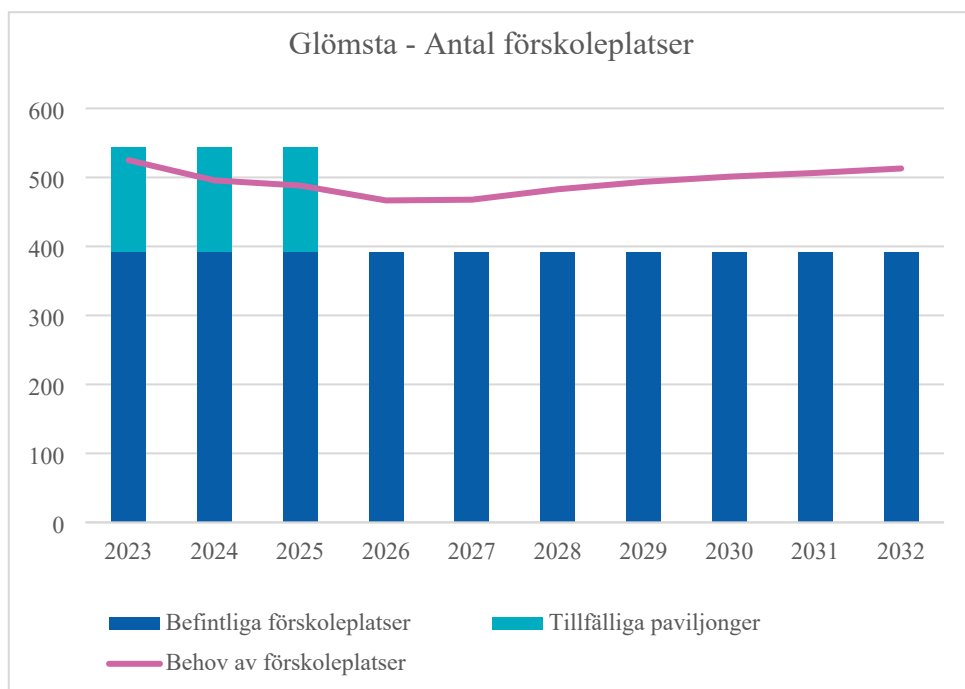
Glömsta	Kapacitet, antal barn	Antal avdelningar	Antal inskrivna barn*	Max antal barn*	Över- (+) / underkapacitet (-)
Kommunala förskolor					
Glömsta	196	10	167		
Talldalen	76	4	66		
Utsikten	98	5	82		
Vista	76	4	61		
Vistaberg	98	5	83		
Summa	544	28	459	496	48
Totalt Glömsta	544	28	459	496	48

* Antal inskrivna barn per december 2023. Max antal barn inskrivna 2024, vilket brukar inträffa under maj månad, är bedömt till 8 procent fler än beläggningen i december och redovisas samlat för kommunala respektive fristående förskolor samt totalt.

Cirka 89 procent av förskolebarnen väljer en kommunal förskola inom kommundelen, cirka 6 procent väljer kommunal förskola utanför kommundelen men inom kommunen, cirka 3 procent har valt ett fristående alternativ utanför kommundelen men inom kommunen och cirka 2 procent av förskolebarnen i området väljer en förskola utanför kommunen (kommunal eller fristående).

Befolkningsprognos för området

I nedanstående diagram redovisas befintliga förskoleplatser, beslutade tillkommande förskoleplatser och bedömt behov av kommande förskoleplatser samt lokalresurser och tillfälliga paviljonger.



Tillfälliga bygglov

- Paviljongerna Talldalen och Vista förskola med tillfälliga bygglov löper ut 2026-03-31. Paviljongerna kan som längst förlängas till 2028 respektive 2029 under förutsättning att förlängning av tillfälligt bygglov beviljas. Det pågår en översyn för att se om endera Vista eller Talldalen kan få permanent bygglov då behovet av en av förskolorna ser ut att finnas under överskådlig tid.

Kapacitetsförändring och förslag på utredningar

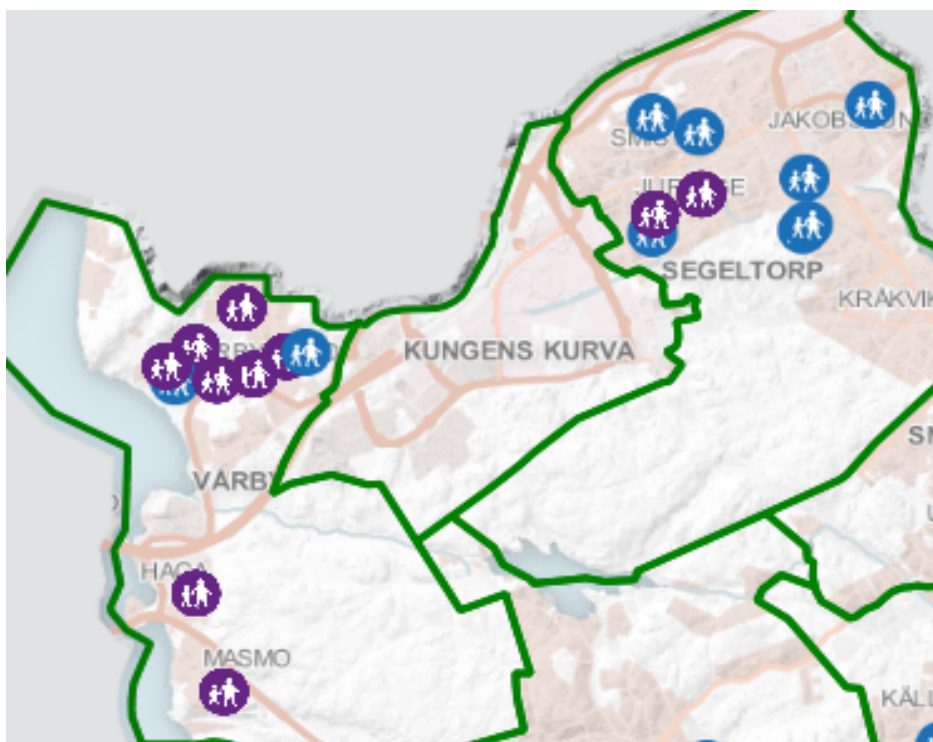
- Fortsatt arbete med att hantera de tillfälliga byggloven för förskolorna Talldalen och Vista.
- Detaljplanearbete pågår för utbyggnad av cirka 30 bostäder och en ny förskola i fristående regi med kapacitet för cirka 100 förskolebarn i projektet Peter Pans väg/Lövstastigen i Glömsta. Förskolan bedöms kunna vara på plats till 2029 under förutsättning att inte detaljplaneprocessen försenas. Behovet av förskolan är stort eftersom förskolorna Talldalen och Vista har tillfälliga bygglov som löper ut och det är en utmaning att kunna behålla minst en av förskolorna.
- Detaljplanearbete pågår för utbyggnad av cirka 600 bostäder och en ny förskola i fristående regi med kapacitet för cirka 100 förskolebarn i Vista Skogshöjd. Projektet har emellertid försenats och bedöms bli klart först efter prognosperioden.



Loviseberg

I Loviseberg finns det inga förskolor och inga redovisade barn i förskoleåldern. Under 2030-talet planeras för en större exploatering av området.

Nordvästra Huddinge



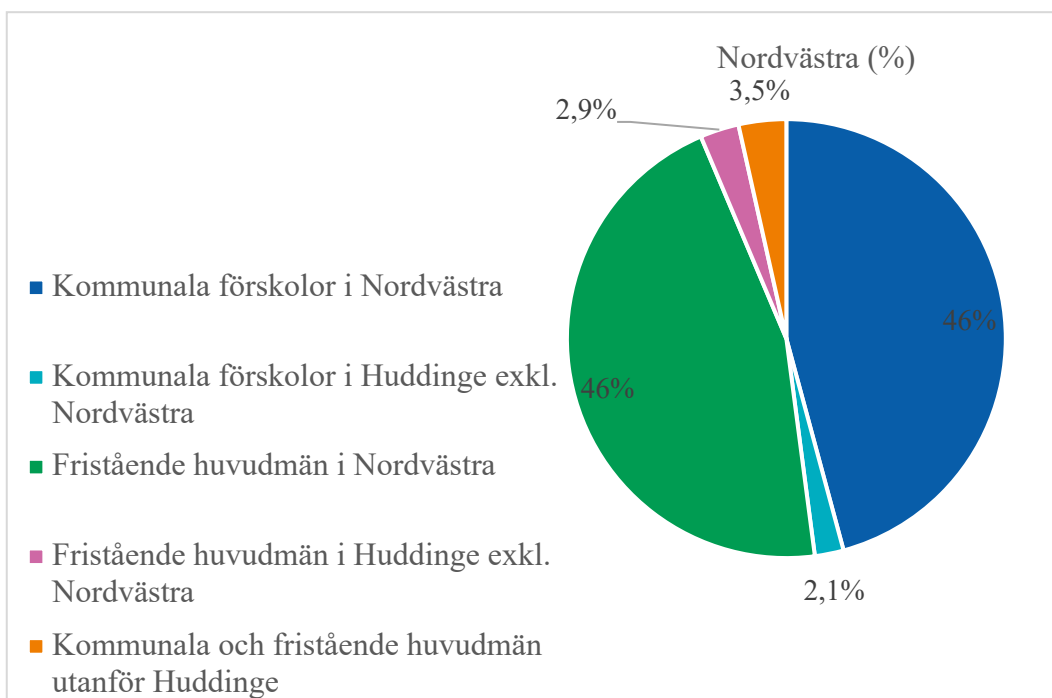
Grön linje visar gräns mellan kommundelarna. Blå cirkel markerar kommunal förskola och lila cirkel markerar fristående förskola.

Nordvästra Huddinge består av kommundelarna Vårby, Kungens kurva och Segeltorp.

I Nordvästra Huddinge finns nio kommunalt drivna förskolor och tio förskolor i fristående regi.

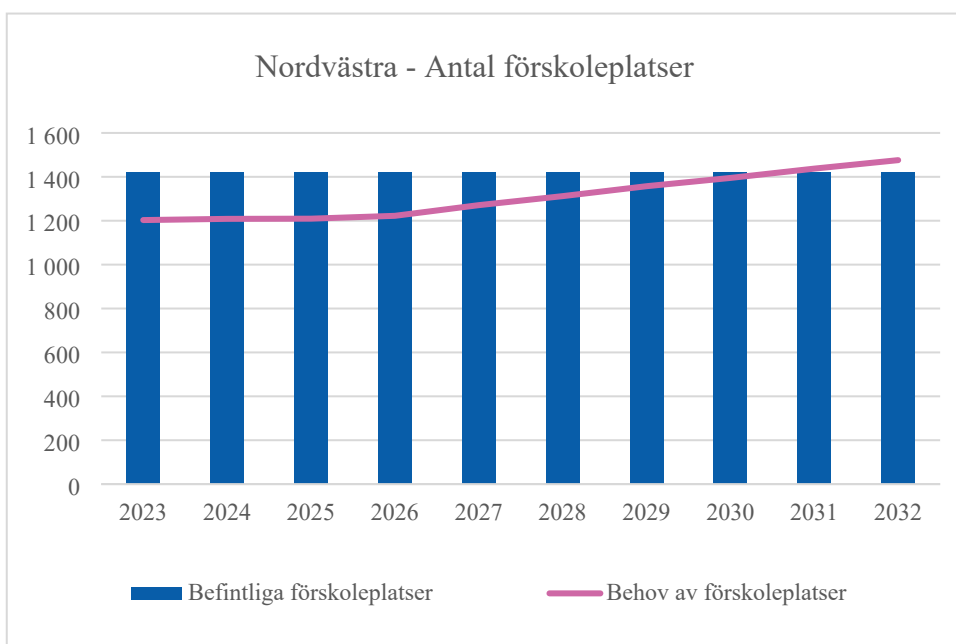
Mellan år 2022-2032 bedöms antalet barn i Nordvästra Huddinge i åldern 1-5 år öka med 150, vilket motsvarar cirka 12,0 procent under perioden eller cirka 1,14 procent per år.

Cirka 46 procent av förskolebarnen väljer en kommunal förskola inom programområdet, cirka 2 procent väljer kommunal förskola utanför programområdet men inom kommunen, cirka 46 procent har valt ett fristående alternativ inom programområdet, cirka 3 procent har valt ett fristående alternativ utanför programområdet men inom kommunen och cirka 3 procent av förskolebarnen i området väljer en förskola utanför kommunen (kommunal eller fristående).



Befolkningsprognos för området

I nedanstående diagram redovisas befintliga förskoleplatser, beslutade tillkommande förskoleplatser och bedömt behov av kommande förskoleplatser samt lokalresurser och tillfälliga paviljonger. Närmare förklaringar av diagrammen finns under respektive kommunedel.





Vårby

I Vårby finns två kommunalt drivna förskolor och åtta förskolor i fristående regi. Vårby är det område i kommunen som har störst andel förskolor med fristående utförare.

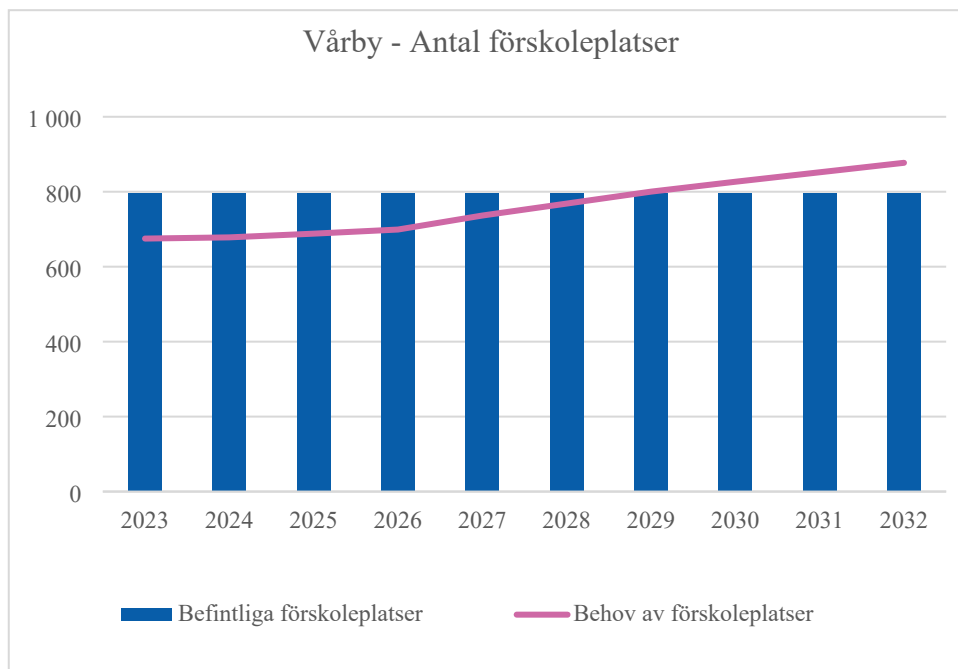
Vårby	Kapacitet, antal barn	Antal avdelningar	Antal inskrivna barn*	Max antal barn*	Över- (+) / under- kapacitet (-)
Kommunala förskolor					
Nejlikan	75	4	50		
Nyckelpigan	70	4	54		
Summa	145	8	104	112	33
Fristående förskolor					
Allén	50	2	43		
Diamanten	70	3	59		
Lill-Myran och Rödmyran	80	5	75		
Myran	120	6	114		
Myrstacken	72	4	59		
Nygården	40	3	23		
Pärnan	120	6	74		
Regnbågen	100	5	77		
Summa	652	34	524	566	86
Totalt Vårby	797	42	628	678	119

* Antal inskrivna barn per december 2023. Max antal barn inskrivna 2024, vilket brukar inträffa under maj månad, är bedömt till 8 procent fler än beläggningen i december och redovisas samlat för kommunala respektive fristående förskolor samt totalt.

Cirka 17 procent av förskolebarnen väljer en kommunal förskola inom kommundelen, cirka 2 procent väljer kommunal förskola utanför kommundelen men inom kommunen, cirka 76 procent har valt ett fristående alternativ inom kommundelen, cirka 1 procent har valt ett fristående alternativ utanför kommundelen men inom kommunen och cirka 4 procent av förskolebarnen i området väljer en förskola utanför kommunen (kommunal eller fristående).

Befolkningsprognos för området

I nedanstående diagram redovisas befintliga förskoleplatser, beslutade tillkommande förskoleplatser och bedömt behov av kommande förskoleplatser samt lokalresurser och tillfälliga paviljonger.



Tillfälliga bygglov

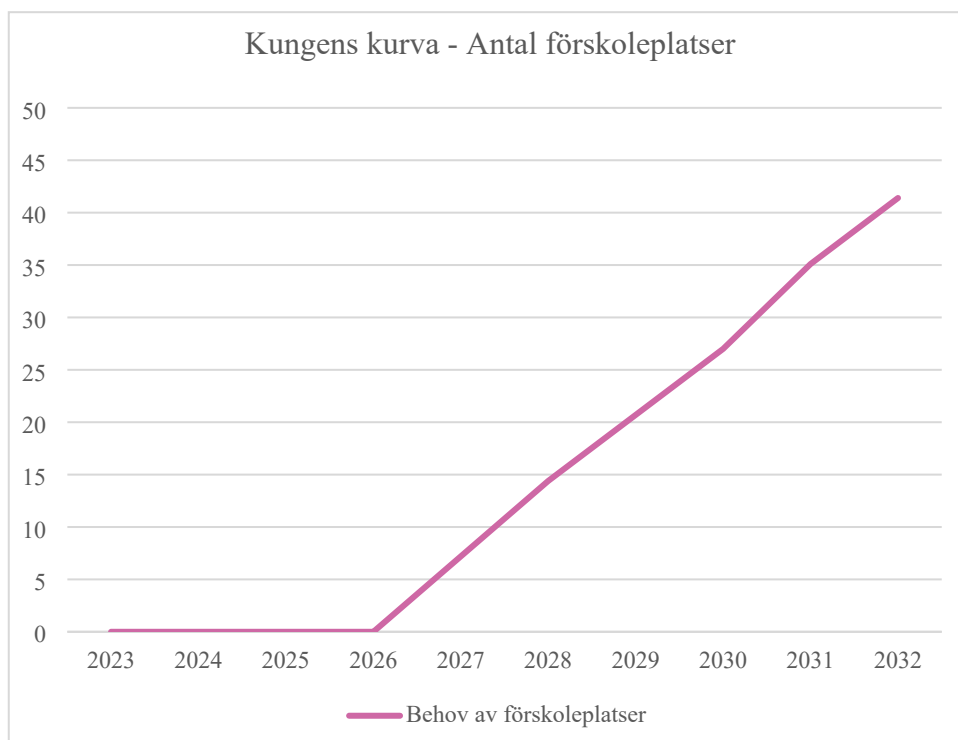
- Inga förskolor med tillfälligt bygglov finns.

Kapacitetsförändring och förslag på utredningar

- En ny stadsdel med cirka 2 000 bostäder och service vid Vårby udde (Spendrupsområdet) håller på att planeras inklusive tre nya förskolor, cirka 300-400 förskoleplatser. Projektet är försenat och bedöms komma i gång under senare delen av 2020-talet.
- Vårby bedöms ha behov av fler kommunala förskolor men i och med att det finns ett överskott på förskoleplatser i området idag så är det svårt att reglera innan behovet av nya förskoleplatser uppkommer.

Kungens kurva

I Kungens kurva finns för närvarande inga förskolor och endast ett fåtal boende.



Tillfälliga bygglov

- Inga förskolor med tillfälligt bygglov finns.

Kapacitetsförändring och förslag på utredningar

- Ett planprogram håller på att tas fram för utbyggnad av cirka 3 500 lägenheter i Kungens kurva. Projektet, som i den första etappen innehåller tre förskolor, är försenat.
- Ingen förskola bedöms behövas under prognosperioden.

Segeltorp

I Segeltorp finns sju kommunalt drivna förskolor och två förskolor i fristående regi.



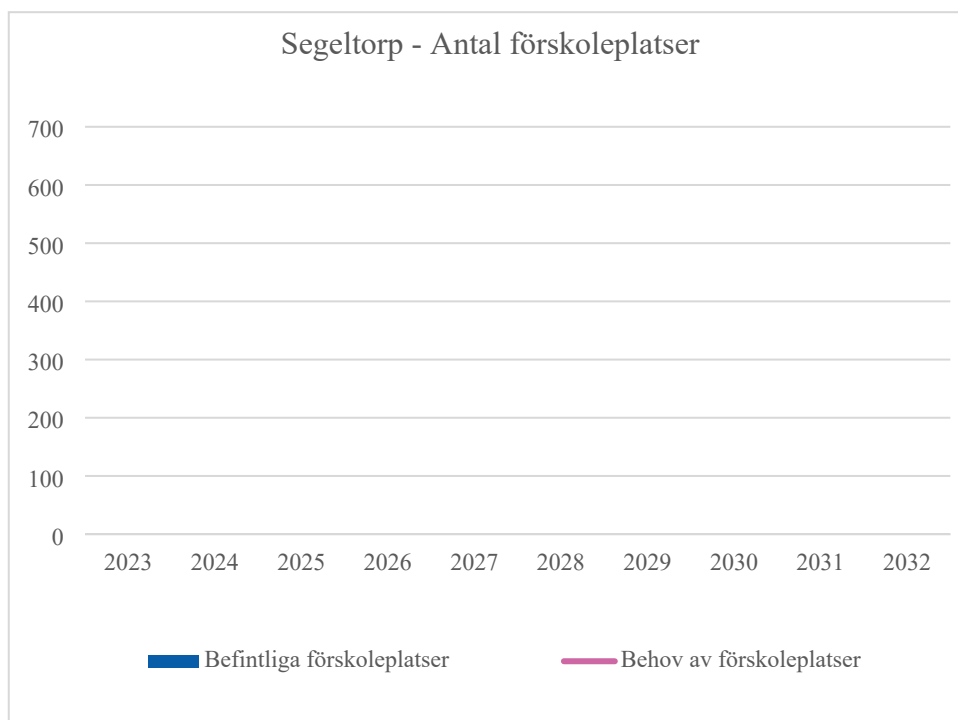
Segeltorp	Kapacitet, antal barn	Antal avdelningar	Antal inskrivna barn*	Max antal barn*	Över- (+) / under- kapacitet (-)
Kommunala förskolor					
Hagen	78	4	74		
Höjden	78	4	67		
Juringe Gård	40	2	33		
Lövsångaren	78	4	58		
Smista	78	4	55		
Trädgårdssångaren	65	4	54		
Väktaren	98	5	75		
Summa	515	27	416	449	66
Fristående förskolor					
Butaland	35	2	27		
Innovitaskolan Segeltorp	75	4	48		
Summa	110	6	75	81	29
Totalt Segeltorp	625	33	491	530	95

* Antal inskrivna barn per december 2023. Max antal barn inskrivna 2024, vilket brukar inträffa under maj månad, är bedömt till 8 procent fler än beläggningen i december och redovisas samlat för kommunala respektive fristående förskolor samt totalt.

Cirka 79 procent av förskolebarnen väljer en kommunal förskola inom kommundelen, cirka 3 procent väljer kommunal förskola utanför kommundelen men inom kommunen, cirka 10 procent har valt ett fristående alternativ inom kommundelen, cirka 6 procent har valt ett fristående alternativ utanför kommundelen men inom kommunen och cirka 3 procent av förskolebarnen i området väljer en förskola utanför kommunen (kommunal eller fristående).

Befolkningsprognos för området

I nedanstående diagram redovisas befintliga förskoleplatser, beslutade tillkommande förskoleplatser och bedömt behov av kommande förskoleplatser samt lokalresurser och tillfälliga paviljonger.



Tillfälliga bygglov

- Inga förskolor med tillfälligt bygglov finns.

Kapacitetsförändring och förslag på utredningar

- Planer finns på omvandling av Segeltorps industriområde till ett bostadsområde med plats för 1 500-2 000 bostäder under 2030-talet. Om planerad omvandling av Segeltorps industriområde genomförs bedöms ett behov av 3-4 förskolor uppstå.
- Detaljplan finns för en ny fristående förskola med kapacitet om cirka 85 barn på fastigheten Gulsparven 4 i Kråkvik. Förskolan bedöms inte behövas under överskådlig tid.